

SREDA, 18. 11. 2020

SLOVENŠČINA

PESEM: VEVERICA PEKARICA

NA KAJ POMISLIŠ OB BESEDI GOZD?

KAKŠEN JE GOZD, KI SI GA ŽE OBISKAL/A?

KAKŠEN BI PA BIL NAJLEPŠI GOZD? ZAPRI OČI IN SI GA PREDSTAVLJAJ. POVEJ, KAKŠEN JE PO TVOJE NAJLEPŠI GOZD.

JA, V NAJLEPŠEM GOZDU, V KATEREM STANUJEJO RAZLIČNE ŽIVALI, MORDA ŽIVI TUDI VEVERICA IZ PESMI DANETA ZAJCA Z NASLOVOM VEVERICA PEKARICA.

V **BERILU STR. 72** POIŠČI PESEM Z NASLOVOM VEVERICA PEKARICA. PRISLUHNI PESMI NA **PPT PREDSTAVITVI**.

MANJ ZNANE BESEDE IZ PESMI:

GOŠČAVA= PORASEL GOZD

LUŠČINA= LUPINA

KOŽUHAR= ŽIVAL S KOŽUHO NPR. MEDVED

UPAM, DA TI JE BILA PESEM VŠEČ. ZDAJ PA **USTNO ODGOVORI**.

KDO JE GLAVNI JUNAK PESMI?

ALI JE VEVERICI IME PEKARICA ALI JE PO POKLICU PEKARICA? POGLEJ KAKO JE TO ZAPISANO.

ALI VEVERICA PRODAJA SAMO ZA DENAR?

KAJ MISLIŠ, ZAKAJ JE VEVERICA DALA LISICI POLNO PEST LUŠČIN?


KJE SE PESEM DOGAJA?

NO, SEDAJ PA SE V MISLIH PRESTAVI V VEVERIČINO PEKARNO. OZRI SE NAOKROG. KAJ VIDIŠ?

ZA **NALOGO** BOŠ V ZVEZEK ZA SLOVENŠČINO NARISAL VEVERIČINO PEKARNO.

KO BOŠ RISAL, KAJ LEŽI NA POLICAH NJENE PEKARNE, NE POZABI, O ČEM GOVORI PESNIK V TRETJEM VERZU PRVE KITICE. TO TI BO POMAGALO, DA BOŠ VEDEL, KATERO PECIVO PRODAJA.

V ZVEZEK NAPIŠI NASLOV ČEZ ENO VRSTICO Z RDEČO BARVICO **VEVERICA PEKARICA** IN ZAČNI RISATI. VELIKO USTVARJALNIH UŽITKOV TI ŽELIM! NA KONCU POSKUSI PREBRATI PESEM ŠE SAM.



MATEMATIKA

ČRTIČNI PRIKAZ

V LETOŠNJEM LETU SMO SE SREČALI Z RAZLIČNIMI PRIKAZI PODATKOV.
SPOZNALI SMO PRIKAZ Z VRSTICAMI, PRIKAZ S STOLPICI IN FIGURNI PRIKAZ.
LAHKO SI JIH ŠE ENKRAT OGLEDAŠ V DELOVNEM ZVEZKU.

FIGURNI PRIKAZ – STR. 13

FIGURNI PRIKAZ


UČENCI 2. C RAZREDA IMAJO OBLEČENE MAJICE RAZLIČNIH BARV. ŠTEVILO MAJIC RAZLIČNIH BARV JE PRIKAZANO S FIGURNIM PRIKAZOM.



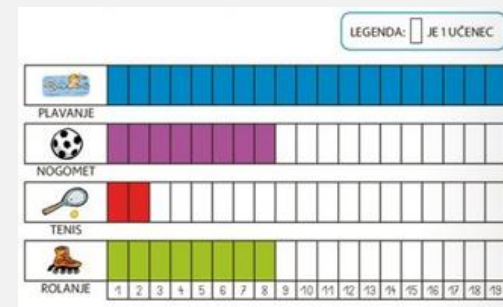
PRIKAZ S STOLPICI – STR. 15

PRIKAZ S STOLPICI

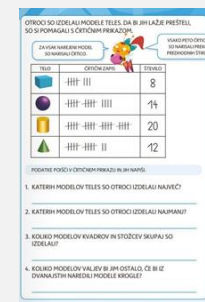
19 UČENCEV 2. C RAZREDA JE RAZLIČNO PREŽIVELO POLETNE POČITNICE. KJE SO BILI, JE PRIKAZANO S PRIKAZOM S STOLPICI.



PRIKAZ Z VRSTICAMI – STR. 18



V DELOVNEM ZVEZKU NA **STRANI 79** JE PRIKAZANA ŠE ENA OBLIKA PRIKAZA. TO JE ČRTIČNI PRIKAZ. ALI VEŠ, ZAKAJ MU TAKO REČEMO? NATANČNO SI GA OGLEJ IN REŠI SPODNJE NALOGE.



V ZVEZEK ZA MATEMATIKO NAPIŠI NASLOV **ČRTIČNI PRIKAZ** IN TABELO IZ PRILOGE PRERIŠI. PROSI STARŠE, DA TI POMAGAJO PRI RISANJU TELES. S POMOČJO ČRTIČNEGA PRIKAZA TABELO DOPOLNI.

ANGLEŠČINA

GLEJ, KAR JE PRIPRAVILA UČITELJICA ANJA

na povezavi : anjadobiobasketja.weebly.com

ŠPORT

PLES, PLES IN ŠE ENKRAT PLES

DANES JE URA ŠPORTA NAMENJENA PLESU. IZBERI PLES IN ZAMIGAJ! ZA NALOGO SI LAHKO IZBEREŠ SVOJO PESMICO IN SESTAVIŠ SVOJE PLESNE GIBE/KORAKE OZ. KOREOGRAFIJO.

PLES ZA 'KLOVNE':

https://www.youtube.com/watch?v=mW2IzRZ0avY&ab_channel=JustKate



VESELI PLES:

https://www.youtube.com/watch?v=BVOBNfRgXRg&ab_channel=vesnahorvatvesnahorvat



KAVBOJSKI PLES:

https://www.youtube.com/watch?v=Q_rhSbils4&ab_channel=TVOJLAJKZANA%C5%A0PLESSkolskisportSrbije



SPOROČI, KATERI PLES SI IZBRAL. ČE ŽELIŠ, SE LAHKO POSNAMEŠ IN DELIŠ Z UČITELJEM.

PRILOGA: ČRTIČNI PRIKAZ

	IME TELESA	ŠTEVILO PLOSKEV		ŠTEVILO OGLIŠČ	
					8
	KROGLA				0
					
		11	2		
					