

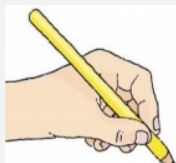
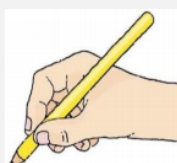
TOREK, 1. 12. 2020

SLOVENŠČINA

MALA TISKANA ČRKA p

PRAVILA PISANJA:

1. PAZI NA PRAVILNO DRŽO SVINČNIKA V ROKI IN PRAVILNO DRŽO TELESA.
2. ČRKE PIŠI NATANČNO IN PRAVILNO - PO DOGOVORJENI SMERI, OBLIKI IN VELIKOSTI.
3. NE POZABI NA PRESLEDEK MED BESEDAMI, NA VELIKO ZAČETNICO IN RDEČO PIKO NA KONCU POVEDI.



PRIKAZ PISANJA ČRKE p SI OGLEJ NA:

<https://www.lilibi.si/solska-ulica/slovenscina/dezela-abc/tiskane-crke/p/poglej-kako-napisem-to-crko>

POTEZNOST ČRKE VADI PO ZRAKU, PO MIZI, PO HRBTU (TAKO, KOT V ŠOLI).

V ZVEZEK NAPIŠI Z RDEČO BARVICO VELIKO IN MALO TISKANO ČRKO P in p .

NATO VADI ZAPIS MALE TISKANE ČRKE p S SVINČNIKOM (PO ZGLEDU OSTALIH ČRK - DVE VRSTI).

PREBERI SPODNJE BESEDE IN POVEDI TER JIH PREPIŠI V ZVEZEK.

VRAT ČRKE p SEGA **POD SPODNJO VRSTICO**. PRI ZAPISU BESED JE ČRKA p RDEČE BARVE. NE POZABI NA PRAVILA PISANJA.



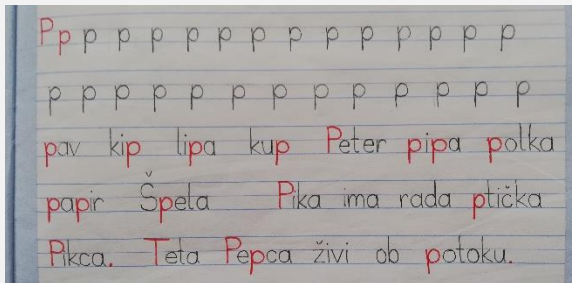
pav kip lipa kup Peter

pipa polka papir Špela

Pika ima rada ptička Pikca.

Teta Pepca živi ob potoku.

ZAPIS V ZVEZKU NAJ IZGLEDA TAKO:



ODPRI ZVEZEK ZA OPISMENJEVANJE STRAN 81 IN REŠI NALOGE.



MATEMATIKA

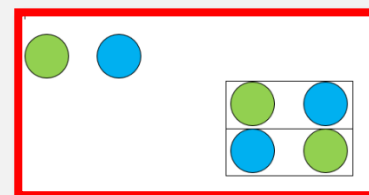
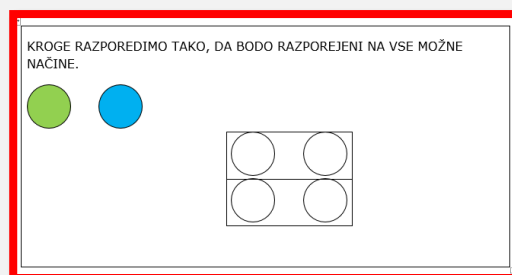
RAZPOREJAM (KOMBINATORIKA)

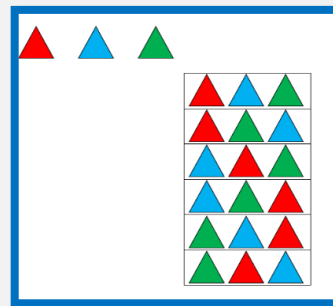
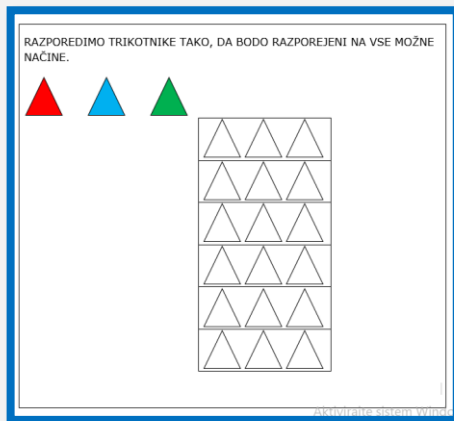
TUDI DANES BOMO RAZPOREJALI PREDMETE. TOKRAT JIH BOMO RAZPOREJALI NA POLIČKE.

ISKALI BOMO VSE MOŽNOSTI, KAKO JIH LAHKO RAZVRSTIMO. NIKOLI SE NE SME PONOVI ENAKA RAZVRSTITEV.

NAJ VAM POVEM ENO ČAROVNIJO.

POSKUSI RAZPOREJATI TAKO, DA EN PREDMET OSTAJA NA PRVEM MESTU TAKO DOLGO, DOKLER JE LAHKO IN DOKLER SE OSTALI ŠE LAHKO IZMENJUJEJO. ŠELE NATO LAHKO PRIDE NA PRVO MESTO NASLEDNJI PREDMET. TAKO SE NE BOSTE MOGLI ZMOTITI.

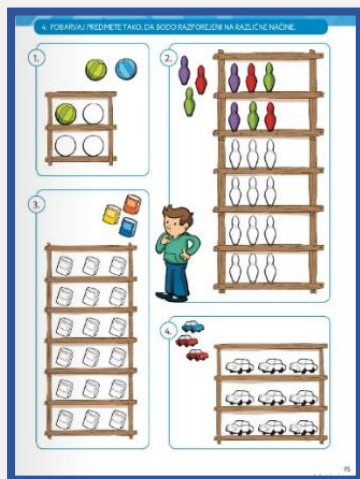




POGLEJ SI RAZLAGO NA SPODNJI POVEZAVI. BOŠ VIDEL/A, KAKO JE ZABAVNO.

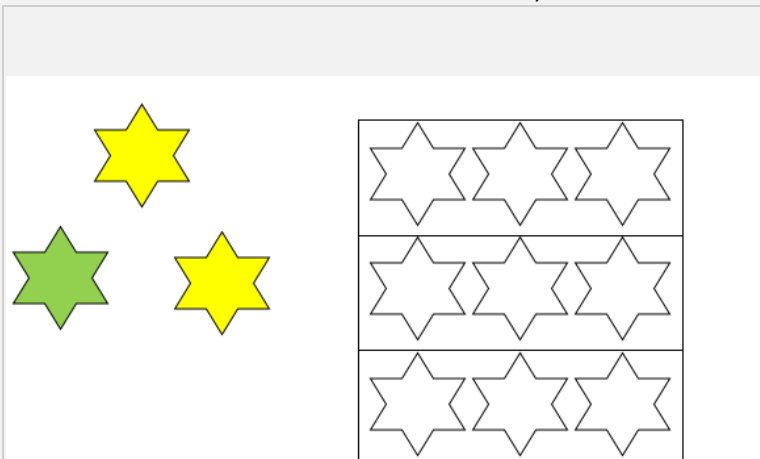
<https://www.youtube.com/watch?v=ENWZXosdJ6U>

ZDAJ PA REŠI NALOGO V **DZ STRAN 75.**



DODATNA NALOGA (TISTI, KI ŽELI)

V ZVEZEK NARIŠI IN POBARVAJ ZVEZDICE TAKO, DA BODO RAZPOREJENE NA VSE MOŽNE NAČINE. KOLIKO JIH JE?



ANGLEŠČINA

GLEJ, KAR JE PRIPRAVILA UČITELJICA ANJA

na povezavi : anjadobiobasketja.weebly.com

SPOZNAVANJE OKOLJA



PREJŠNJI TEDEN SI RAZVRŠČAL/A FOTOGRAFIJE RAZLIČNIH OSEB.
DANES PA IZBEREŠ SAMO SVOJE FOTOGRAFIJE.

V DZ STR. 35 JE PRIKAZANO, KAKO IZDELAŠ ČASOVNI TRAK.
KER LETOS FOTOGRAFIJ NE BOMO NOSILI V ŠOLO, IZDELAŠ SVOJ ČASOVNI TRAK KAR DOMA.
LAHKO GA IZDELAŠ PODOBNO KOT JAKA, LAHKO PA DOBIŠ KAKŠNO BOLJŠO IDEJO.

ŠPORT

KOLEBNICA

Danes je ura športa namenjena delu s kolebnico. Najprej se poskušaj ogreti s pomočjo posnetka, sledi vajam.



https://www.youtube.com/watch?v=oWVdXJdHLdA&t=16s&ab_channel=%C5%A0DGib%C5%A0i%C5%A1ka

Nato pa otroci nadaljujejo s postopnimi vajami za preskakovanje kolebnice.



https://www.youtube.com/watch?v=hCP0OzR-BsA&ab_channel=solskisport

Lahko pa se vključite tudi starši:



https://www.youtube.com/watch?v=DyyI9TcZScw&ab_channel=O%C5%A0Koro%C5%A1kaBela