


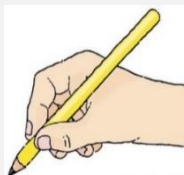
TOREK, 17. 11. 2020

SLOVENŠČINA

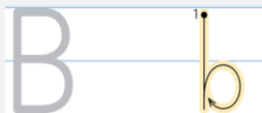
MALA TISKANA ČRKA b (1. URA)

PRAVILA PISANJA:

1. PAZI NA PRAVILNO DRŽO SVINČNIKA V ROKI IN PRAVILNO DRŽO TELESA.
2. ČRKE PIŠI NATANČNO IN PRAVILNO - PO DOGOVORJENI SMERI, OBLIKI IN VELIKOSTI.
3. NE POZABI NA PRESLEDEK MED BESEDAMI, NA VELIKO ZAČETNICO IN RDEČO PIKO NA KONCU POVEDI.



PRIKAZ PISANJA ČRKE b SI OGLEDI NA https://nasaulica.si/datoteke/Prikaz_pisanja_crk/story_html5.html



POTEZNOST ČRKE VADI PO ZRAKU, PO MIZI, PO HRBTU (*TAKO, KOT V ŠOLI*).

V ZVEZEK NAPIŠI Z RDEČO BARVICO VELIKO IN MALO TISKANO ČRKO **B b**.

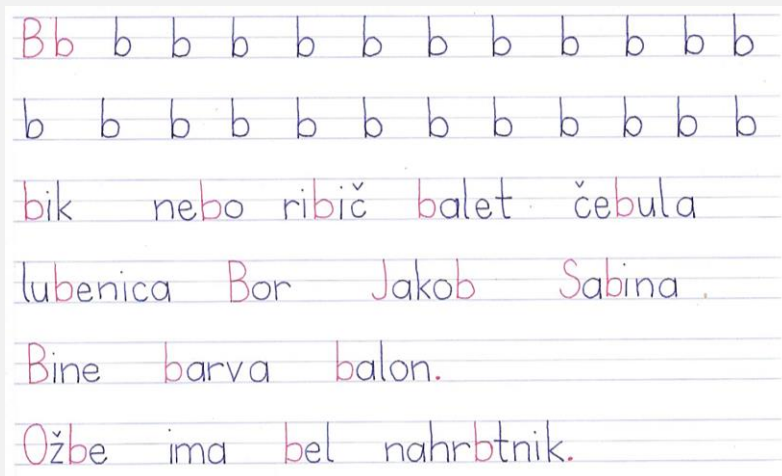
NATO VADI ZAPIS MALE TISKANE ČRKE **b** S SVINČNIKOM (*PO ZGLEDU OSTALIH ČRK - DVE VRSTI*).

PREBERI SPODNJE BESEDE IN POVEDI TER JIH PREPIŠI V ZVEZEK (*ČE JE ZA KATEREGA IZMED OTROK PREVEČ, NAJ PREPIŠE LE NEKAJ BESED IN ENO POVED*).

ČRKA b ZAVZAME DVE VRSTICI. PRI ZAPISU BESED JE ČRKA b RDEČE BARVE. NE POZABI NA PRAVILA PISANJA.

bik nebo ribič balet čebula
lubenica Bor Jakob Sabina
Bine barva balon.
Ožbe ima bel nahrbtnik.

ZAPIS V ZVEZEK NAJ IZGLEDA TAKO:



ODPRI ZVEZEK ZA OPISMENJEVANJE STRAN 77 IN REŠI NALOGE.



**NALOGO UTEŽ NAJ REŠIJO LE TISTI UČENCI,
KI OBISKUJEJO DODATNI POUK.**



BESEDE UPORABI V POVEDIH IN JIH NAPIŠI V ZVEZEK.

PREVERIM SVOJE ZNANJE (2. URA)

SDZ 1, STR. 50



1. NALOGA

OGLEJ SI NALOGO IN PREBERI NAVODILO.
NATANČNO OPAZUJ IN BERI.

2. NALOGA

NAPIŠI POVEDI O DOGAJANJU NA SLIKI.

V ZVEZEK SLOVENŠČINE NAPIŠI NASLOV **JESEN V GOZDU** (ČEZ ENO VRSTICO).

POVEDI PIŠI Z VELIKIMI TISKANIMI ČRKAMI ČEZ ENO VRSTICO.

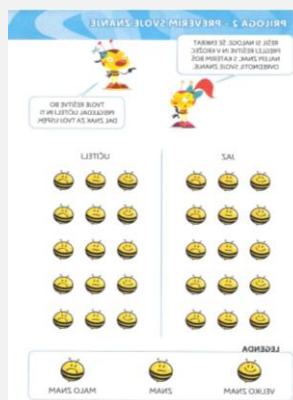
PIŠI PRAVILNO IN ČITLJIVO.

UČENCI, KI OBISKUJETE DOPOLNILNI POUK, NAPIŠITE 4 POVEDI.

UČENCI, KI OBISKUJETE DODATNI POUK, NAPIŠITE 8 POVEDI.

OSTALI UČENCI LAHKO NAPIŠETE 6 POVEDI.

KO Z DELOM KONČAŠ, SKUPAJ S STARŠI PREGLEJ REŠITVE IN SI SVOJE ZNANJE OVREDNOTI S ČEBELČKOM. NAJDEŠ GA V PRILOGI 2 (ZADNJA STRAN V DELOVNEM ZVEZKU).



LEGENDA



VELIKO ZNAM



ZNAM



MALO ZNAM

NALEPI SI USTREZNEGA ČEBELČKA – STRAN 50 DESNO ZGORAJ

PREVERIM SVOJE ZNANJE

JAZ

UČITELJ

MATEMATIKA

GEOMETRIJSKA TELESA - UTRJEVANJE

PREJŠNJI TEDEN V PETEK SMO PONOVLILI, KAJ SO TELESA IN SPOZNALI ŠE ENO NOVO, STOŽEC.

TA URA MATEMATIKE BO POTEKALA **PREKO VIDEO SREČANJA ZOOM**.

PRED ZAČETKOM SI PRIPRAVI PO EN PREDMET, KI IMA OBLIKO **KOCKE, VALJA, KROGLE, KVADRA IN STOŽCA**. ČE KATEREGA OD TELES NE NAJDEŠ, NI NIČ NAROBE.

PONOVLILI BOMO POIMENOVANJE TELES IN JIH OPISALI.

SPOZNAVANJE OKOLJA

SPOZNALI SMO, PREVERIM SVOJE ZNANJE

NAJPREJ BOŠ OB POSNETKU PONOVLIL VSE, KAR SMO SE UČILI O JESENI.

KLINI NA TOLE POVEZAVO:

https://www.youtube.com/watch?v=E4TL27z_fc0

DZ SPO STR. 30: SPOZNALI SMO




PREBERI SAM/A ALI OB POMOČI STARŠEV, KAJ PIŠE POD SLIKAMI. VSAKA SLIKA SKRIVA VPRAŠANJE. POSKUSI NANJE ODGOVORITI.

1. SLIKA: KAJ MISLIŠ, KAKO VPLIVA KRATEK DAN IN DOLGA NOČ NA ŽIVLJENJE ŽIVIH BITIJ?
2. SLIKA: KATERA DREVEŠA ODVRŽEJO LISTE IN KATERA NE?
3. SLIKA: KAKO SE PRIPRAVLJAJO ŽIVALI NA ZIMO?
4. SLIKA: KAJ JE POMEMBNO, KO GREMO V GOZD NABIRAT GOZDNE SADEŽE IN PLODOVE?

DZ SPO STR. 31 NATANČNO PREBERI NAVODILA OBEH NALOG IN POSKUSI SAM REŠITI

PREVERJANJE ZNANJA



ŽELIM TI VELIKO USPEHOV PRI REŠEVANJU NALOG!
STARŠI NAJ TI REŠITVE PREGLEDAJO.

ŠPORT

ATLETSKA ABECEDA IN VAJE ZA MOČ

ATLETSKA ABECEDA IN VAJE ZA MOČ NA DOMU:

https://www.youtube.com/watch?v=4zhBjW9dkzY&ab_channel=HervisSlovenijaHervisSlovenija



DODATNA VAJA ZA MOČ TRI V VRSTO:

https://www.youtube.com/watch?v=4hn6ChsnjP4&ab_channel=PetraM.



OTROCI, POSKUSITE IZVESTI VSE VAJE. PO POTREBI POSNETEK USTAVITE IN VAJO IZVEDETE V SVOJEM TEMPU. STARŠI SE TI PRI IZZIVU LAHKO PRIDRUŽIJO.

ATLETSKA ABECEDA NA PROSTEM:

https://www.youtube.com/watch?v=IG9ahyVRsRE&ab_channel=dmtekezazenske



TUDI TU LAHKO POSKUSITE VAJE IZVESTI VSI SKUPAJ. LAHKO SE TUDI POSNAMETE IN DELITE Z UČITELJICO.