


TOREK, 24. 11. 2020

MATEMATIKA PONOVI MO DO 20



NA SPLETNI STRANI POIŠČI PPT Z NALOGAMI.

IZBERI :



, ČE OBISKUJEŠ **DODATNI POUK**



, ČE OBISKUJEŠ **DOPOLNILNI POUK**

ČE NE OBISKUJEŠ DODATNI IN DOPOLNILNI POUK, IZBERI ENO.

STARŠI!

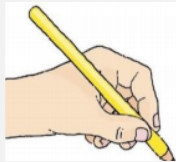
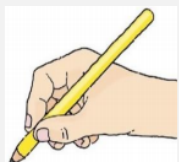
**PROSIMO, DA REŠITVE NALOG V ZVEZKU FOTOGRAFIRATE IN POŠLJETE V VPOGLED UČITELJICI
NA NJEN ELEKTRONSKI NASLOV.**

SLOVENŠČINA

MALA TISKANA ČRKA d (1. URA)

PRAVILA PISANJA:

1. PAZI NA PRAVILNO DRŽO SVINČNIKA V ROKI IN PRAVILNO DRŽO TELESA.
2. ČRKE PIŠI NATANČNO IN PRAVILNO - PO DOGOVORJENI SMERI, OBLIKI IN VELIKOSTI.
3. NE POZABI NA PRESLEDEK MED BESEDAMI, NA VELIKO ZAČETNICO IN RDEČO PIKO NA KONCU POVEDI.



PRIKAZ PISANJA ČRKE d SI OGLEJ NA:

<https://www.lilibi.si/solska-ulica/slovenscina/dezela-abc/tiskane-crke/d/poglej-kako-napisem-to-crko>



POTEZNOST ČRKE VADI PO ZRAKU, PO MIZI, PO HRBTU (TAKO, KOT V ŠOLI).

V ZVEZEK NAPIŠI Z RDEČO BARVICO VELIKO IN MALO TISKANO ČRKO **D d**.

NATO VADI ZAPIS MALE TISKANE ČRKE d S SVINČNIKOM (PO ZGLEDU OSTALIH ČRK - DVE VRSTI).

PREBERI SPODNJE BESEDE IN POVEDI TER JIH PREPIŠI V ZVEZEK (*ČE JE ZA KATEREGA IZMED OTROK PREVEČ, NAJ PREPIŠE LE NEKAJ BESED IN ENO POVED*).

ČRKA d ZAVZAME DVE VRSTICI. PRI ZAPISU BESED JE ČRKA d RDEČE BARVE. NE POZABI NA PRAVILA PISANJA.

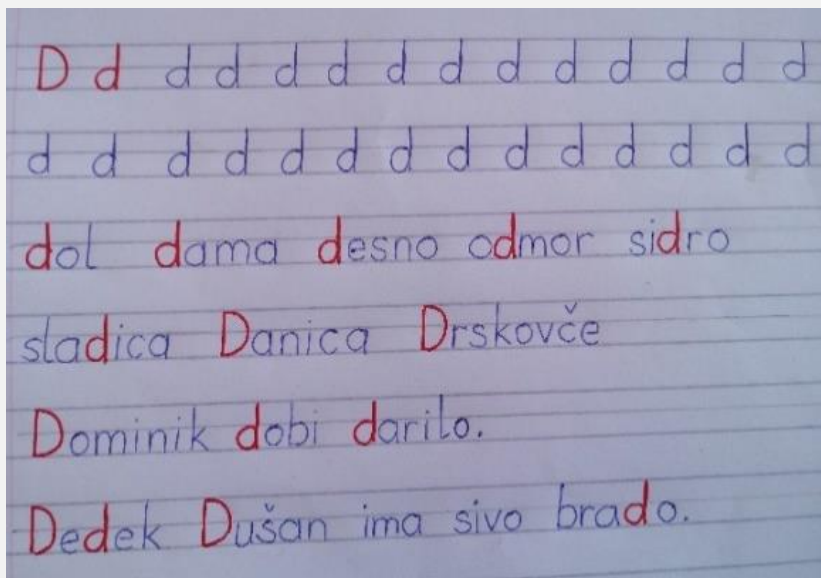
dol dama desno odmor sidro

sladica Danica Drskovče

Dominik dobi darilo.

Dedek Dušan ima sivo brado.

ZAPIS V ZVEZEK NAJ IZGLEDA TAKO:



ODPRI ZVEZEK ZA OPISMENJEVANJE STRAN 79 IN REŠI NALOGE.

NALOGO UTEŽ NAJ REŠIJO LE TISTI UČENCI, KI OBISKUJEJO DODATNI POUK.



BESEDE UPORABI V POVEDIH IN JIH NAPIŠI V ZVEZEK.

SLOVENŠČINA

KAKO RASTE DRUŽINA (1. URA)

OGLEJ SI POSNETEK TOMAŽEV SVET, KI GA NAJDEŠ NA POVEZAVI:

<https://folio.rokus-klett.si/?credit=LIB2SDZSLO1&pages=54&layout=single>

KAKO RASTE DRUŽINA?

1. Z ZELENO BARVO POMARVAJ KROGČEC, PRED BESEDA MI, KI PRAVILNO DOPOLNEJO POKVED.

1. TOMAŽ JE POZABIL:

- POSPRAVITI POSTELJO.
- IZDELATI PLAKAT.
- NAHRANITI MLUČO.

2. PO TELEFONU GA JE POKLICAL:

- UROŠ.
- UČITELJ.
- RAVNATELJ.

3. TOMAŽ JE NA PLAKAT NARISAL:

- DRUŽINSKO DREVO.
- STAROSTNO ZNAMENJE.
- ČUDNO HIŠICO.

4. STAROSTNO ZNAMENJE PRIKAŽUJE:

- STARE PREDMETE.
- STARA OBLAČILA.
- ŽIVLJENJSKI KROG.

5. STAROSTNO ZNAMENJE STOJI:

- V LJUBLJANI.
- V LOMU POD STORŽIČEM.
- V KRANJU.

6. S TOMAŽEM JE BIL:

- STRIC.
- OČKA.
- DEDEK.

7. NARIŠI ALI NAPIŠI, KAKO JE BIL TOMAŽ OBLEČEN NA IZLETU V LOMU POD STORŽIČEM.

KLIKNI NA ZELEN KROGEC DESNO ZGORAJ POD NASLOVOM.

V DELOVNEM ZVEZKU STRAN 54 REŠI OBE NALOGI.

PRED REŠEVANJEM SI LAHKO POSNETEK OGLEDAŠ ŠE ENKRAT.

2. NALOGO NAREDI V ZVEZEK SLOVENŠČINE.

NAPIŠI NASLOV **KAKO RASTE DRUŽINA**.

NARIŠI ALI NAPIŠI KAKO JE BIL TOMAŽ OBLEČEN NA IZLETU.

PIŠI Z VELIKIMI TISKANIMI ČRKAMI ČEZ ENO VRSTICO.

SPOZNAVANJE OKOLJA

DRUŽINE

OGLEJ SI PREDSTAVITEV.



ŠPORT

VAJE Z ŽOGO

DANAŠNJA URA PA JE NAMENJENA RAZLIČNIM VAJAM Z ŽOGO. PRI PRVEM POSNETKU SI ŽOGICO LAHKO IZDELATE SAMI. SLEDITE VAJAM IN PO POTREBI USTAVITE.

TELOVADBA S PAPIRNATO ŽOGICO:

<https://www.youtube.com/watch?v=tQgmjZlklWQ>



TELOVADBA Z ŽOGO:

https://www.youtube.com/watch?v=GbCi3dw6i9E&ab_channel=Mizma%20Mizma

