

ČETRTEK, 19. 11. 2020

DOPOLNILNI POUK (za učence, ki obiskujejo dopolnilni pouk)

BEREM IN PIŠEM

NA SPLETNEM PORTALU **INTERAKTIVNE VAJE** UTRJUJ SVOJE BRANJE IN PISANJE Z NALOGAMI POD NAVEDENIMI ZAVIHKI. NI POTREBNO, DA REŠIŠ VSE NALOGE. IZBERI VSAJ TRI.

BEREM PRVE BESEDE

DOPOLNI POVEDI https://interaktivne-vaje.si/slovenscina_rs/gradiva_slovenscina/gradiva_slo_rs/berem-poved/index.html

KAJ JE NA SLIKI? https://interaktivne-vaje.si/slovenscina_rs/gradiva_slovenscina/gradiva_slo_rs/Kajres/frame.htm

POVEŽI BESEDE IN SLIKE https://www.digipuzzle.net/kids/onthefarm/puzzles/wordmap_si.htm

PIŠEM PRVE BESEDE

SESTAVI BESEDE IZ 3 ČRK

https://interaktivne-vaje.si/slovenscina_rs/gradiva_slovenscina/gradiva_slo_rs/1_pisi_besede/crke_sestavi_2/index.html

SESTAVI BESEDE IZ 4 ČRK

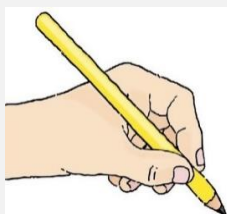

https://interaktivne-vaje.si/slovenscina_rs/gradiva_slovenscina/gradiva_slo_rs/1_pisi_besede/crke_sestavi_1/index.html

SLOVENŠČINA

MALA TISKANA ČRKA f

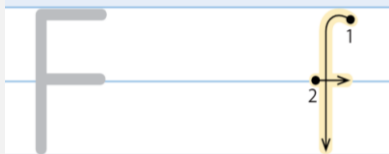
PRAVILA PISANJA:

1. PAZI NA PRAVILNO DRŽO SVINČNIKA V ROKI IN PRAVILNO DRŽO TELESA.
2. ČRKE PIŠI NATANČNO IN PRAVILNO - PO DOGOVORJENI SMERI, OBLIKI IN VELIKOSTI.
3. NE POZABI NA PRESLEDEK MED BESEDAMI, NA VELIKO ZAČETNICO IN RDEČO PIKO NA KONCU POVEDI.



PRIKAZ PISANJA ČRKE f SI OGLEJ NA

<https://www.lilibi.si/solska-ulica/slovenscina/dezela-abc/tiskane-crke/f/poglej-kako-napisem-to-crko>



POTEZNOST ČRKE VADI PO ZRAKU, PO MIZI, PO HRBTU (TAKO, KOT V ŠOLI).

V ZVEZEK NAPIŠI Z RDEČO BARVICO VELIKO IN MALO TISKANO ČRKO **F f**.

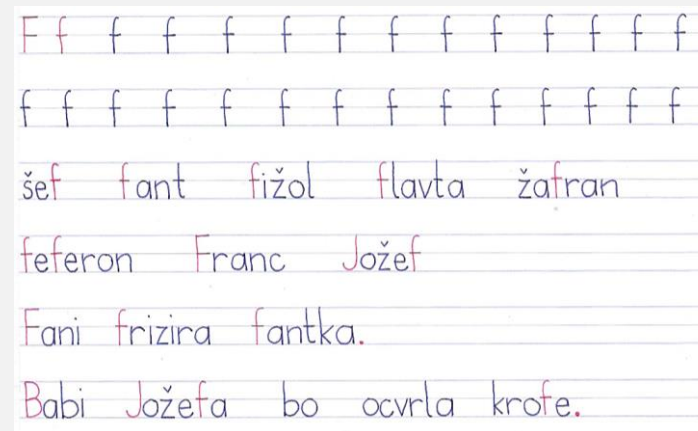
NATO VADI ZAPIS MALE TISKANE ČRKE **f** S SVINČNIKOM (PO ZGLEDU OSTALIH ČRK - DVE VRSTI).

PREBERI SPODNJE BESEDE IN POVEDI TER JIH PREPIŠI V ZVEZEK (ČE JE ZA KATEREGA IZMED OTROK PREVEČ, NAJ PREPIŠE LE NEKAJ BESED IN ENO POVED).

ČRKA **f** ZAVZAME DVE VRSTICI. PRI ZAPISU BESED JE ČRKA **f** RDEČE BARVE.
NE POZABI NA PRAVILA PISANJA.

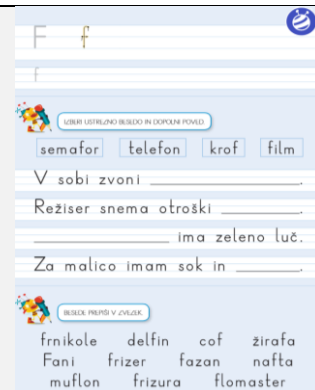
š**f** fant fižol flavta ža**f**ran
fe**f**eron Franc Jož**f**
Fani frizira fantka.
Babi Jožefa bo ocvrla kro**f**e.

ZAPIS V ZVEZEK NAJ IZGLEDA TAKO:



STARŠI, PROSIMO, DA ZAPISE Z MALIMA TISKANIMA ČRKAMA b IN f V ZVEZKU FOTOGRAFIRATE IN JU (HKRATI) POŠLJETE V VPOGLED UČITELJICI NA NJEN ELEKTRONSKI NASLOV.

ODPRI ZVEZEK ZA OPISMENJEVANJE STRAN 78 IN REŠI NALOGE.



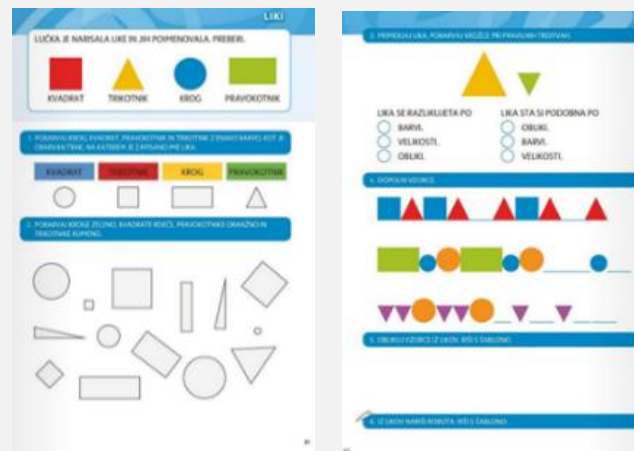
MATEMATIKA

GEOMETRIJSKI LIKI

NAJPREJ NAŠTEJ GEOMETRIJSKA **TELESA**, KI JIH POZNAŠ. OGLEJ SI POSNETEK, DA PONOVIŠ, KAKO RAZLIKUJEMO TELESA IN LIKE. IMENA **LIKOV** POZNAŠ ŽE IZ 1. RAZREDA, ZATO JIH SAMO PONOVIŠ.

https://www.youtube.com/watch?v=MqYXjPS_dNo

NAMESTO KVIZA REŠI NALOGE V **DZ STR. 81 IN 82**.
PRI RISANJU VZORCEV PAZI NA **NATANČNOST**.
RIŠI S ŠABLONO.



ŠPORT

GIBALNI IZZIV

PRED TEBOJ SO POSNETKI NEKATERIH GIBALNIH IZZIVOV. ČE SO NALOGE PRETEŽKE, SI JIH PRILAGODI IN POENOSTAVI. POSKUSI JIH IZVESTI ČIM VEČ.

1. PRIMER:

https://www.youtube.com/watch?v=HNFb19Nozds&t=257s&ab_channel=vesnahorvatvesnahorvat



2. PRIMER:

https://www.youtube.com/watch?v=6sfTrK5WcPI&ab_channel=vesnahorvat



2. PRIMER:

https://www.youtube.com/watch?v=pWZpfK9iFkg&ab_channel=csodtube



LIKOVNA UMETNOST

SLIKANJE - LEPLJENKA Z GEOMETRIJSKIMI LIKI

DANES BOSTE IZ GEOMETRIJSKIH LIKOV SESTAVILI SLIKO.

1. PRIPRAVI SI: SVINČNIK, LEPILO, ŠKARJE, ŠABLONO IN KOLAŽ PAPIR.
2. NA RAZLIČNE BARVNE LISTE S ŠABLONO NARIŠI LIKE RAZLIČNIH OBLIK IN VELIKOSTI: **KROG, KVADRAT, PRAVOKOTNIK, TRIKOTNIK** (*PRI RISANJU S ŠABLONO PRITISNI OB LIST DOVOLJ MOČNO, DA SE NE PREMIKA*).

ZA VEČJE LIKE KVADRATA, PRAVOKOTNIKA IN PRAVOKOTNIKA LAHKO DOMA POIŠČEŠ PREDMETE, KI IMAJO ZA PLOSKEV USTREZEN LIK IN TO PLOSKEV OBRIŠEŠ NA PAPIR.

KROGE LAHKO OBRIŠEŠ S POMOČJO KOZARCA ALI POKROVČKA.

LIKOV NE RIŠI PROSTOROČNO!

3. VSE NARISANE LIKE ČIM BOLJ NATANČNO IZREŽI (PO ČRTI).
4. IZ IZREZANIH LIKOV POSKUSI SESTAVITI SLIKO (HIŠO, DREVO, OSEBO, ŽIVAL, RASTLINO, PREDMETE,...).
5. KO BOŠ S POSTAVITVIJO LIKOV ZADOVOLJEN/NA, JIH PRILEPI NA PODLAGO.

ZA PODLAGO LAHKO UPORABIŠ NAVADEN PAPIR A4 FORMAT, POLOVICO RISALNEGA LISTA,...

ZA LAŽJO PREDSTAVO TI PRILAGAM NEKAJ MOTIVOV.

TI SE POTRUDI IN IZDELAJ SLIKO PO LASTNI DOMIŠLJIJI. PA NAJ BO ČIM BOLJ ZAPOLNJENA. VEM, DA ZNAŠ BITI USTVARJALEN/NA.



SLIKO SHRANI IN JO PRINESI V ŠOLO, KO SE VRNEMO V ŠOLSKE KLOPI.