

# PONEDELJEK, 21. 12. 2020

## MATEMATIKA

### NEZNANI ČLEN - IŠČEM ZMANJŠEVANEC

$$\underline{11} - 3 = 8$$


ODPRI DZ – MAT, STR. 58 IN POZORNO POSLUŠAJ RAZLAGO NA SPODNJI POVEZAVI:

**IŠČEM ZMANJŠEVANEC**

**PRED**  
V KOŠARI JE BILO NEKAJ SLIV.



**POTEM**  
LARA JE POJEDLA 3 SLIVE.  
SEDAJ JE V KOŠARI ŠE 8 SLIV.



KOLIKO SLIV JE BILO NAJPREJ V KOŠARI?  
 $11 - 3 = 8$   
V KOŠARI JE BILO NAJPREJ TI SLIV.

**PRED**  
DIEDEK JE IMEL V VREČI  
NEKAJ KROMPIRJEV.



**POTEM**  
KO JE IZ VREČE VZEL  
4 KROMPIRJE, JE V VREČI  
OSTALO 9 KROMPIRJEV.



KOLIKO KROMPIRJEV JE BILO NAJPREJ V VREČI?  
 $\quad - 4 = 9$   
NAJPREJ JE BILO V VREČI  $\quad$  KROMPIRJEV.

<https://www.youtube.com/watch?v=LKmfPHqlpko&t=326s>

REŠI RAČUNSKO ZGODBICO.

Z NALOGAMI DANES NE BOŠ NADALJEVAL V DELOVNEM ZVEZKU, AMPAK BOŠ RAČUNAL V **ZVEZKU ZA MATEMATIKO**. ODPRI GA IN NAPIŠI NASLOV **VAJA**. PREPIŠI SPODNJE RAČUNE IN JIH IZRAČUNAJ.

RAČUNE, PRI KATERIH IŠČEMO NEZNANI ČLEN LAHKO ZAPIŠEMO NA DVA NAČINA:

1. S ČRTICO:  $\underline{\quad} - 3 = 8$

2. S KVADRATKOM:  $\square - 3 = 8$  V KARO ZVEZEK RIŠEMO KVADRATKE!

POMAGAŠ SI LAHKO Z  
RAČUNOM SEŠTEVANJA.



$$\underline{\quad} - 6 = 10$$
$$10 + 6 = 16$$

$$\square - 6 = 10$$

$$\square - 8 = 5$$

$$\square - 4 = 8$$

$$\square - 9 = 9$$

$$\square - 7 = 13$$

$$\square - 5 = 0$$

$$\square - 1 = 11$$

$$\square - 10 = 2$$

$$\square - 0 = 15$$

$$\square - 3 = 13$$

Starši, če je za katerega izmed otrok preveč, naj prepíše in izračuna samo 1 kupček.



DODATNA NALOGA TE ČAKA NA SPLETU.

<https://wordwall.net/resource/8702543/ra%c4%8dunam-do-20>

**SLOVENŠČINA**  
**VOŠČILO**

OGLEJ SI POSNETEK NA POVEZAVI: <https://www.youtube.com/watch?v=taavcfnXxNA>

## PO OGLEDU POSNETKA SI PREBERI VOŠČILO V DELOVNEM ZVEZKU SLOVENŠČINE STRAN 79.

**voščilo**

**1. PREBERI VOŠČILO.**

IDRIJA, 15. 12. 2015

DRAGA TETA JANA,

VOŠČIM TI VESELE BOŽIČNE PRAZNIKE IN SREČNO NOVO LETO.

TVOJ NEČAK VID

**2. POBARVAJ KROŽEC PRED BESEDAMI, KI PRAVILNO DOPOLNILI POVEDE.**

BESEDILO JE <input type="radio"/> VABILO. <input type="radio"/> VOŠČILO. <input type="radio"/> OPRAVIČILO.	VID JE VOŠČIL <input type="radio"/> ZA NOVO LETO. <input type="radio"/> ZA BOŽIČ. <input type="radio"/> ZA ROJSTNI DAN.
VOŠČILO JE <input type="radio"/> NAPISALA SESTRICNA. <input type="radio"/> NAPISAL BRATRANEC. <input type="radio"/> NAPISAL NEČAK.	VOŠČILO JE PREJELA <input type="radio"/> SESTRA NEJA. <input type="radio"/> TETA JANA. <input type="radio"/> SESTRICNA NEJA.

**3. IZDELAJ VOŠČILNICO IN NAPIŠI VOŠČILO ZA NOVO LETO.**

JAZ SEM VOŠČILO POSLALA PO ELEKTRONSKI POŠTI.

JAZ PA RAJE VOŠČIM USTNO.

79

REŠI 1. IN 2. NALOGO.

### USTNO ODGOVORI NA VPRAŠANJA:

**KDO** JE NAPISAL VOŠČILO?

**KOMU** JE VOŠČILO NAMENJENO?

**KJE** IN **KDAJ** JE BILO VOŠČILO NAPISANO?

**KAJ** ŽELI VID TETI JANI?

ZA KATERE PRAZNIKE JE NAPISANO VOŠČILO?

## KAKO ŠE VOŠČIMO OB PRAZNIKIH IN PRAZNOVANJIH?

### VOŠČILO PO E-POŠTI



### TELEFONSKO VOŠČILO



### USTNO VOŠČILO



V ZAČETKU DECEMBRA SMO IMELI TEHNIŠKI DAN ČAROBNO V DECEMBER.  
TAKRAT SI IZDELAL/A TUDI VOŠČILNICO, KI NAJ BI JO DOBIL/A EDEN IZMED TVOJIH SOŠOLCEV, SOŠOLK.  
KER SE V ŠOLI ŠE NEKAJ ČASA NE BOMO VIDELI, VOŠČILNIC NE MOREMO IZROČITI DRUG DRUGEMU.

ZATO JE TVOJA NALOGA, DA V VOŠČILNICO, KI SI JO IZDELAL/A, NAPIŠEŠ VOŠČILO.  
POŠLI GA NEKOMU, KI GA ŽE DOLGO ČASA NISI VIDEL/A...BABICI, DEDKU, SESTRICNI, BRATRANCU, PRIJATELJU,....  
GOTOVO BOŠ NEKOGA RAZVESELIL/A.



**DA NE POZABIŠ KAJ MORA VOŠČILO VSEBOVATI.....**



## **GLASBENA UMETNOST**

### **PESEM: RASLA JE JELKA**

PREBERI UGANKO:

»IGLICE IMA IN ZELENA JE VSO ZIMO, DECEMBRA JO Z OBESKI IN LUČKAMI OKRASIMO.«

**KAJ JE TO?**

PRAV IMAŠ, TO JE.....

REŠITEV: JELKA

DANES SE BOMO PRI GUM-u NAUČILI NOVO PESMICO **RASLA JE JELKA**.

ZAVRTI SI SPODNJI POSNETEK. POZORNO POSLUŠAJ BESEDILO PESMI. PESEM POSLUŠAJ VEČKRAT. POSKUSI TUDI ZAPETI OB POSNETKU.

<https://www.youtube.com/watch?fbclid=IwAR0YYMI2C1EZhdvbwDIpVuriBLTQAgCCxmOH51b9t9xvf9voM1POufmulak&v=de9XFGRWV4A&feature=youtu.be>

PESEM SE BOMO NAUČILI SPREMLJATI Z **LASTNIMI INŠTRUMENTI**.

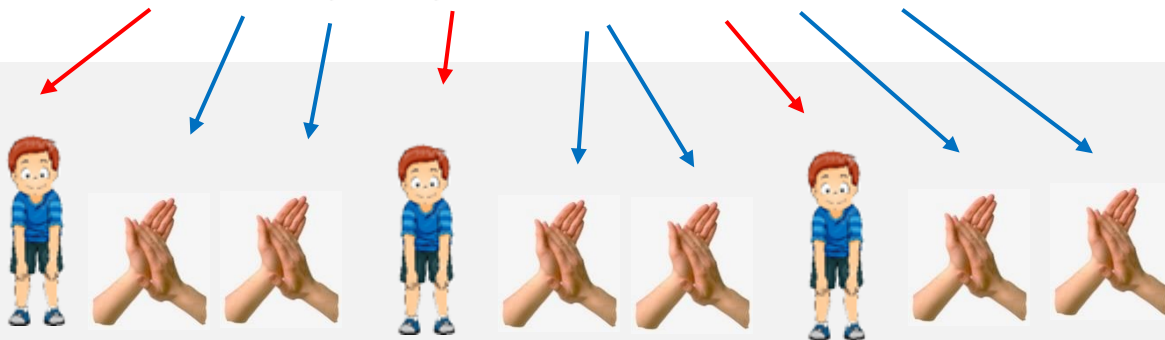
PESEM »RASLA JE JELKA« SE IZVAJA V **TRIDOBEM RITMU**. SPREMLJALI JO BOMO TAKO, DA BOMO NA PRVO DOBA - **TEŽKA** (POUDARJENA, GLASNEJŠA, MOČNEJŠA ...) UDARILI PO STEGNIH, DRUGI DVE DOBI, KI STA **LAHKI** (NEPOUDARJENI, TIŠJI, NEŽNEJŠI ...) PA DVAKRAT ZAPLOSKALI.

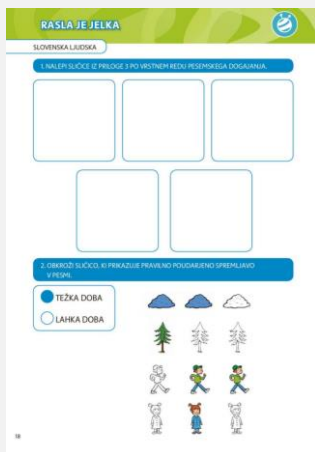
POSKUSIMO: **UDAREC**, PLOSK, PLOSK, **UDAREC**, PLOSK, PLOSK

## RASLA JE JELKA

slovenska ljudska

Ra - sla je jel - ka do ne - ba, do ne - ba,





**1. NALOGA:** NALEPI SLIČICE IZ PRILOGE V PRAVILNO ZAPOREDJE.

**2. NALOGA:** UGOTOVI, KATERA SLIČICO PREDSTAVLJA PRAVILNO POUČARJENO SPREMLJAVO V PESMI.

REŠITEV: VRSTICA Z JELKAMI. Prva poudarjena doba je pobarvana, drugi dve nepoudarjeni pa sta nepobarvani.

ČE ŽELIŠ, SE LAHKO NAUČIŠ PLES OB PESMI. V TABELI JE VSAKA KITICA OPREMLJENA Z DOLOČENIM GIBANJEM.

<b>RASLA JE JELKA, DO NEBA ...</b>	<b>IZ POČEPA POČASI PREHAJAMO V STOJEČI POLOŽAJ Z RAZŠIRJENIMI ROKAMI VISOKO V ZRAK.</b>
<b>ŠIRILA VEJE, DO ZEMLJE ...</b>	<b>ROKE IZ VISOKEGA POLOŽAJA SPUŠČAMO IN ŠIRIMO PROTI TLOM.</b>
<b>KRAJ JELKE VODI STEZICA ...</b>	<b>SE PRIMEMO ZA ROKE IN VSI SKUPAJ NAREDIMO VELIK KROG.</b>
<b>PO STEZI BRATEC HODIL JE ...</b>	<b>HODIMO V KROGU.</b>
<b>ZA ROKO SESTRO VODIL JE ...</b>	<b>PRIMEMO SE V PARE IN SE V PARU SPREHODIMO PO PROSTORU.</b>

# ŠPORT

## GIBALNI IZZIV

### ŠPORTNI DETEKTIV

**UGOTOVITEV:** PREVEČ SEDIŠ.

**KAZEN:** V VSEH PROSTORIH HIŠE **NAREDI VAJE.** VAJE IZVEDI PRAVILNO.

VSAKIČ, KO GREŠ MIMO  IN  NAREDI ŠE 5 POČEPOV.

ČE OPAZIŠ, DA KDO GLEDA  ALI SEDI ZA  PA MORA ON **TAKOJ NAREDITI 20 POČEPOV.**

- **TVOJA SOBA:** 15 POČEPOV
- **SPALNICA STARŠEV:** 20 TREBUŠNJAKOV NA POSTELJI (IN ČE POSTELJA NI POSTLANA, JO ŠE POSTELJI IN SE PRI TEM ŠE MALO PRETEGNI)
- **KUHINJA:** 10 ŽABJIH POSKOKOV
- **KOPALNICA:** VISOKO DVIKUJ KOLENA ENO MINUTO
- **HODNIK:** 10 SKLEC
- **STOPNIŠČE:** 10 X GOR IN DOL PO STOPNICAH (TEK PREPOVEDAN!)
- **KLET:** TEK NA MESTU ENO MINUTO

**MISIJA OPRAVLJENA**

