

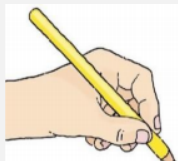
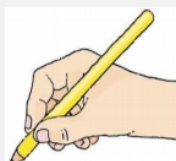
# TOREK, 8. 12. 2020

## SLOVENŠČINA

### MALA TISKANA ČRKA j (1. URA)

#### PRAVILA PISANJA:

1. PAZI NA PRAVILNO DRŽO SVINČNIKA V ROKI IN PRAVILNO DRŽO TELESA.
2. ČRKE PIŠI NATANČNO IN PRAVILNO - PO DOGOVORJENI SMERI, OBLIKI IN VELIKOSTI.
3. NE POZABI NA PRESLEDEK MED BESEDAMI, NA VELIKO ZAČETNICO IN RDEČO PIKO NA KONCU POVEDI.



#### PRIKAZ PISANJA ČRKE j SI OGLEJ NA:


<https://www.lilibi.si/solska-ulica/slovenscina/dezela-abc/tiskane-crke/j/poglej-kako-napisem-to-crko>

POTEZNOST ČRKE VADI PO ZRAKU, PO MIZI, PO HRBTU (TAKO, KOT V ŠOLI).

V ZVEZEK NAPIŠI Z RDEČO BARVICO VELIKO IN MALO TISKANO ČRKO J in j .

NATO VADI ZAPIS MALE TISKANE ČRKE j S SVINČNIKOM (PO ZGLEDU OSTALIH ČRK - DVE VRSTI).

PREBERI SPODNJE BESEDE IN POVEDI TER JIH PREPIŠI V ZVEZEK.



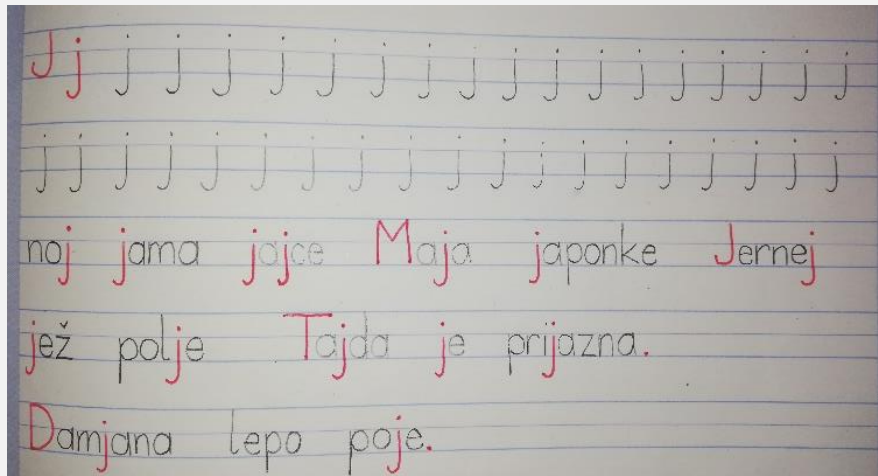
ČRKA j SEGA **POD SPODNJO VRSTICO**. PRI ZAPISU BESED JE ČRKA j RDEČE BARVE. NE POZABI NA PRAVILA PISANJA.

noj jama jajce Maja japonke Jernej

jež polje Tajda je prijazna.

Damjana lepo poje.

**ZAPIS V ZVEZKU NAJ IZGLEDA TAKO:**



**ODPRI ZVEZEK ZA OPISMENJEVANJE STRAN 82 IN REŠI NALOGE.**

BERI IN PREPIŠI

maj jelen jajce pajac pajek  
jopica polje Janja Celje Ptuj

PREBERI IN BESEDKO POVAZI Z USTREZNO SLUČICO

Jemelj se je odpravil k morju.  
S seboj je vzel ribiško palico.

Čez reko je speljan most.  
Ob cesti stojijo bloki in stolpnice.

Praznoval sem rojstni dan.  
Mamica mi je pripravila sladko presenečenje.

# SPOZNAVANJE OKOLJA

## ŽIVALSKÉ DRUŽINE

V ŠOLSKI ULICI NA LILIBI.SI PORTALU SLEDI KORAKOM:  
SOLSKA-ULICA/SPOZNAVANJE-OKOLJA/NARAVA/ZIVALI/MAME-IN-MLADICI

**POVEZAVA:** <https://www.lilibi.si/solska-ulica/spoznavanje-okolja/narava/zivali/mame-in-mladici>

POIŠČI, KDO SPADA SKUPAJ. OB TEJ VAJI POIMENUJ ŽIVALSKO DRUŽINO. POVEJ IMENA ZA SAMCA, SAMICO IN MLADIČE.

SEDAJ TE PA ČAKA DELO V DELOVNEMU ZVEZKU ZA SPO. NA STR. 36.  
POSKUŠAJ ČIM BOLJ SAMOSTOJNO REŠEVATI NALOGE.  
4. NALOGO SMO ŽE OPRAVILI PREJŠNJO URO.



1. NAPIŠI IMENA MLADIČEV, Z DVAJIG BARIKI POVEZI GLAVE SRE ŽIVALSKÉ DRUŽINE.

2. NAPIŠI GLAVE ŽIVALSKÉ DRUŽINE, V KATERI SE SPOJUJEŠ.

3. RISOVAJ ANIMALI, NAPIŠI GLAVE ŽIVALSKÉ DRUŽINE.

4. ISKRIŠI SI IMENA DRUGIH ŽIVALSKÉ DRUŽINE.

SEMA  
ZNEBEC  
MAČKA  
KOBILA  
OVCA  
MAČEK  
RACMAN  
OVEN

PRILEPI NA POKRILU  
K DVAJIG BARIKI  
DVAJIG BARIKI  
VODIŠKALNIK.

**ČE ŽELIŠ,** SE LAHKO S KOM IZ DRUŽINE IGRAŠ **ŽIVALSKI KVIZ.** SPODAJ SEM TI NANIZAL/A NEKAJ VPRAŠANJ. KDOR ODGOVORI NA VEČ VPRAŠANJ PRAVILNO, JE ZMAGOVALEC.

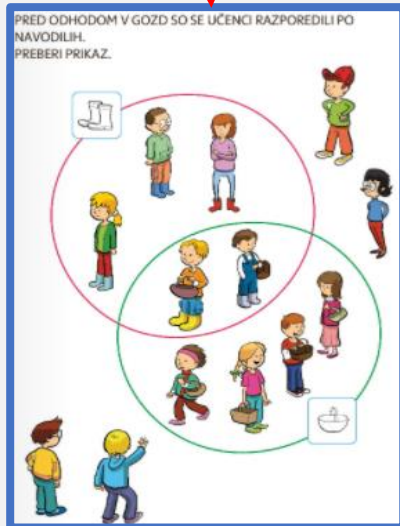
- V ČEM SO SI ŽIVALI PODOBNE IN V ČEM SE RAZLIKUJEJO?
- KATERE ŽIVALI SO POKRITE Z DLAKO?
- KATERE ŽIVALI IMAJO PERJE?
- KATERA ŽIVAL IMA DLAKO IN ŠTIRI NOGE?
- KATERE ŽIVALI IMAJO KLJUNE?
- KATERE ŽIVALI IMAJO KOPITA?
- ALI KATERA ŽIVAL NIMA REPA?

# MATEMATIKA


## RAZPOREJANJE - PONOVI MO

V PREJŠNJIH URAH MATEMATIKE SI SE NAUČIL, DA LAHKO RAZPOREJAMO S POMOČJO **MNOŽIC** (EULLER-VENNOV PRIKAZ), **DREVESNEGA PRIKAZA** ALI S **PREGLEDNICO** (CARROLOV PRIKAZ):


### MNOŽICA



### DREVESNI PRIKAZ



### PREGLEDNICA



ČE IMAŠ Z RAZPOREJANJEM ŠE VEDNO TEŽAVE, PRISLUHNI RAZLAGAM NA SPODNJIH POVEZAVAH:

- **MNOŽICE (EULLER-VENNOV PRIKAZ):**

<https://www.youtube.com/watch?v=QuiKUaotdv0>

- **PREGLEDNICA (CARROLOV PRIKAZ):**

<https://www.youtube.com/watch?v=7b-RJhGGusQ&feature=youtu.be>

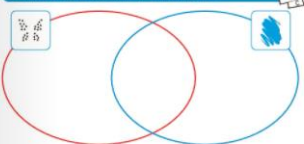
- **DREVESNI PRIKAZ:**

<https://www.youtube.com/watch?v=NXNoql48M60>

## REŠI NALOGE V SDZ - MAT, STR. 87, 88, 89 (PRILOGE 5 A, 5 B IN 6)

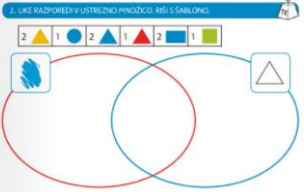
**PONOVIM**

1. METULJE IZ PRILOGE 5 A RAZPORDI V USTREZNO MNŽIČICO.



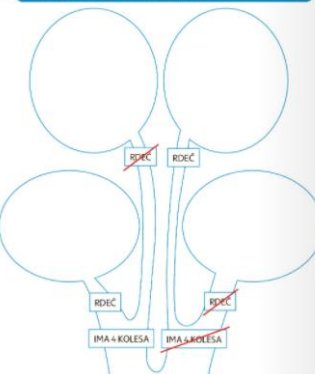
OGLEJ SI PRIKAZ IN POVEJ, PO KATERIH LASTNOSTIH SO METULJI RAZPOREJENI V MNŽIČICE.

2. LIKE RAZPORDI V USTREZNO MNŽIČICO. RISI S ŠABLONO.



OGLEJ SI PRIKAZ IN POVEJ, PO KATERIH LASTNOSTIH SO METULJI RAZPOREJENI V MNŽIČICE.

1. VOZILA IZ PRILOGE 5 B RAZPORDI V OBEVIRN PRIKAZ.



OGLEJ SI PRIKAZ IN POVEJ, PO KATERIH LASTNOSTIH JE RAZPOREJENO POSAMEZNO VOZILO.

4. ŽIVALI IZ PRILOGE 4 RAZPORDI PO DANIH LASTNOSTH.

	IMA DVE NOGI	IMA DVE NOGI
IMA PERJE		
IMA BERJE		

OGLEJ SI PRIKAZ IN POVEJ, PO KATERIH LASTNOSTH JE RAZPOREJENA POSAMEZNA ŽIVAL.

## GLASBENA UMETNOST

### RITEM

PRIPRAVI SI MODER, RDEČ, RUMEN IN ZELEN PAPIR.

ČE BARVNIH PAPIRJEV NIMAŠ, VZEMI BELE LISTE IN NA VSAKEGA NARIŠI PACKE – NA EN LIST **MODRO**, NA DRUGI LIST **RDEČO**, NA TRETJI LIST **RUMENO** IN NA ČETRTE LIST **ZELENO**.

OGLEJ SI POSNETKA NA POVEZAVI:

<https://www.youtube.com/watch?v=um0aM4rhcg>

[https://www.youtube.com/watch?v=hPnM\\_IMBYfw&list=RDum0aM4rhcg&index=2](https://www.youtube.com/watch?v=hPnM_IMBYfw&list=RDum0aM4rhcg&index=2)

LISTE POSTAVI V ZAPOREDJE, KOT JE NA POSNETKU.

POSKUSI IZVAJATI RITEM KOT OSEBA NA POSNETKU (KO OSEBA UDARI RITEM, GA POSKUSI PONOVI).

LAHKO SI IZMISLIŠ TUDI SVOJ RITEM.



*UPAM, DA TI NALOGA NE BO DELALA PREVEČ TEŽAV.*

*ČE BO MED TVOJIM IZVAJANJEM RITMA NASTALA KAKŠNA FOTOGRAFIJA (ALI POSNETEK), BOMO UČITELJICE ZELO VESELE, ČE NAM JO POŠLJEŠ.*

# ŠPORT PLES

DANES BOMO PRI ŠPORTU ZAPLESALI. IZBIRAŠ LAHKO MED DVEMA PLESOMA. ČE ŽELIŠ, PA LAHKO POSKUSIŠ Z OBEMA.  
NAJDI SI DOVOLJ PROSTORA IN V AKCIJO!

## ČOKOLADNI PLES:

[https://www.youtube.com/watch?v=jAlsCu863DM&ab\\_channel=majakokol](https://www.youtube.com/watch?v=jAlsCu863DM&ab_channel=majakokol)



## ZUMBA PLES: DANCE MONKEY

[https://www.youtube.com/watch?v=GRM9h8EQ6Bw&ab\\_channel=JECA-ZumbaPilatesAerobics](https://www.youtube.com/watch?v=GRM9h8EQ6Bw&ab_channel=JECA-ZumbaPilatesAerobics)

