

# TOREK, 19. 1. 2021

## SLOVENŠČINA

### NAJPREJ, POTEM, NAZADNJE

NATANČNO PREBERI NAVODILA (LAHKO TI JIH PREBEREJO ODRASLI) IN IZVEDI SPODNJI DVE DEJAVNOSTI:

1. **NAJPREJ** POTEJNI STOLČEK IZPOD MIZICE, **POTEM** SE USEDI NA STOLČEK, **NAZADNJE** POLOŽI ROKI NA MIZO.
2. **NAJPREJ** VSTANI, **POTEM** POTISNI STOLČEK POD MIZICO, **NAZADNJE** SE ZAVRTI.

DZ – SLJ, STRAN 77

**NAJPREJ, POTEM, NAZADNJE**




TINE, NIKA IN JAŠA SO SE IGRALI NA SNEGU. ODLOČILI SO SE, DA BODO NAREDILI SNEŽAKA.

**NAJPREJ** SO NAREDILI PET RAZLIČNO VELIKIH KEP.

**POTEM** SO IZ KEP SESTAVILI SNEŽAKA. SNEŽAKU SO NAREDILI OČI, USTA IN NOS. NA GLAVO SO MU POVEZNILI LONEC.

**NAZADNJE** SO MU DALI V ROKO METLO.

1. V OBRATNIŠČU POD SIKERKI NARIŠI USTROJNE BESEDE: NAZADNJE, POTEM, NAJPREJ.



77

PREBERI BESEDILO.

REŠ 1. NALOGO.

KJE SO OPISANE SLIČICE?

S ČIM SI LAHKO POMAGAŠ, ČE NISI PREPRIČAN, KATERO BESEDO NAJ NAPIŠEŠ POD SLIČICO?

4. SLIČICE IZ PRILOGE 1 NALEPI NA USTREZNO MESTO.

NAJPREJ	POTEM	NAZADNJE

OGLEJ SI SLIČICE V VSAKI VRSTI. KAJ SE JE ZGODILO NAJPREJ, KAJ SE JE ZGODILO POTEM IN KAJ SE JE ZGODILO NAZADNJE?

78

V **PRILOGI** POIŠČI NASLOV IN NALEPKE SLIČIC.

SLIČICE RAZPOREDI V PRAVILNO ZAPOVRSTJE.


OGLEJ SI SLIČICE V VSAKI VRSTI. USTNO PRIPOVEDUJ, KAJ SE NA SLIČICI DOGAJA:

PRIMER:

1. SLIKA: JURE SE JE **NAJPREJ** ROLAL.
2. SLIKA: **POTEM** SE JE SPOTAKNIL IN PADEL Z ROLERJI.
3. SLIKA: **NAZADNJE** JE JOKAL, KER SI JE PRI PADCU POŠKODOVAL KOLENO IN RAZTRGAL HLAČE.

NATANČNO VADI PISANJE KRIVIH ČRT V **DELOVNEM ZVEZKU ZA OPISMENJEVANJE, STRAN 91 (SAMO PRVE 4 VRSTICE).**

PAZI, ZAČNI NA ZAČETKU VRSTICE  
IN NADALJUJ DO KONCA!



TOKRAT VADI PISANJE ČRT Z **NALIVNIM PERESOM**,  
KI STE GA KUPILI ŽE NA ZAČETKU ŠOLSKEGA LETA.

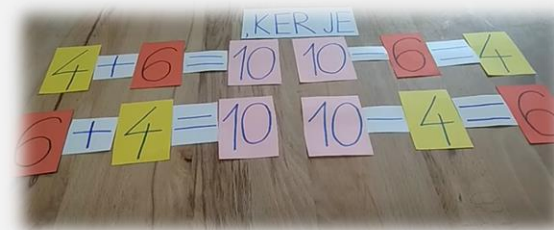


# MATEMATIKA

## SESTAVLJAMO RAČUNE

V DANAŠNJI URI SE BOŠ NAUČIL/A, KAKO LAHKO IZ TREH ŠTEVIL SESTAVIMO ŠTIRI RAČUNE.

POZORNO PRISLUHNI RAZLAGI: <https://www.youtube.com/watch?v=3l8p1juitls>



**ZAPOMNI SI, DA NAJVEČJE ŠTEVILO VEDNO ZAPIŠEMO NA KONCU RAČUNA PRI VSOTI.  
PRI ODŠTEVANJU PA JE NAJVEČJE ŠTEVILO ZMANJŠEVANEC IN GA ZAPIŠEMO NA ZAČETKU.**

SVOJE ZNANJE BOŠ UTRDIL/A Z NALOGAMI V DZ 2. DEL stran 9/NALOGA 10

10. SESTAVI PO 4 RAČUNE.

16	9	7	
+	=	-	=
+	=	-	=

4	8	12

---

20	11	9

8	15	7

## POSKUSI REŠITI ŠE NALOGO 11.

11. DOPOLNI. SESTAVI PO 4 RAČUNE.



\_\_\_\_\_

\_\_\_\_\_

\_\_\_\_\_

\_\_\_\_\_



\_\_\_\_\_

\_\_\_\_\_

\_\_\_\_\_

\_\_\_\_\_

TA NALOGA JE NEKOLIKO TEŽJA.

ŠTEVILA SI MORAŠ IZMISLITI TAKO, DA BODO TVORILA RAČUN.

IZMISLI SI **3 RAZLIČNA ŠTEVILA** IN IZ NJIH SESTAVI **4 RAČUNE**.

PRIMER:

**7      5      12**



$$7 + 5 = 12$$

$$12 - 7 = 5$$

$$5 + 7 = 12$$

$$12 - 5 = 7$$

ZA KONEC PA SE PREIZKUSI ŠE V REŠEVANJU KRATKIH BESEDILNIH NALOG.

## STRAN 10/NALOGA 12.

NATANČNO  
PREBERI.

IZRAČUNAJ VSOTO ŠTEVIL 9 IN 5.  
KOLIKO DOBIŠ?

ODGOVOR: \_\_\_\_\_

IZRAČUNAJ RAZLIKO ŠTEVIL 17 IN 8.  
KOLIKO DOBIŠ?

ODGOVOR: \_\_\_\_\_

KOLIKO DOBIŠ, ČE ŠTEVILU  
6 PRISTEJEŠ 8?

ODGOVOR: \_\_\_\_\_

KOLIKO MORAŠ ODŠTETI OD  
ŠTEVILA 15, DA DOBIŠ 4?

ODGOVOR: \_\_\_\_\_

ČE OD NEKEGA ŠTEVILA  
ODŠTEJEŠ 7, DOBIŠ 6.  
KATERO ŠTEVILO JE TO?

ODGOVOR: \_\_\_\_\_

KATEREMU ŠTEVILU MORAŠ  
PRISTETI 5, DA DOBIŠ 11?

ODGOVOR: \_\_\_\_\_



**VSOTA = REZULTAT SEŠTEVANJA +**

**RAZLIKA = REZULTAT ODŠTEVANJA -**

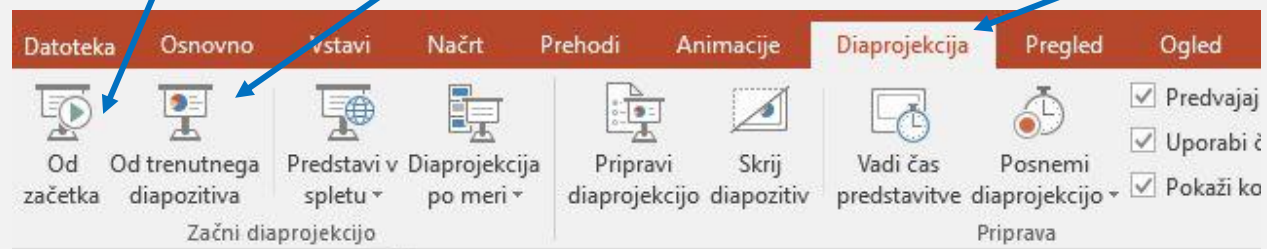
# SPOZNAVANJE OKOLJA

## LETNI ČASI IN MESECI

OGLEJ SI PREDSTAVITEV NA SPLETNI STRANI.



NA PREDSTAVITVI SE ZVOK SAMODEJNO PREDVAJA, ČE SI NASTAVITE NA OGLED DIAPROJEKCIJE. ZGORAJ KLIKNETE NA IKONO **DIAPROJEKCIJA**, NATO PA IZBERETE, ALI ŽELITE OGLED OD **ZAČETKA** ALI OD **TRENTNEGA DIAPOZITIVA**.




# GLASBENA UMETNOST

## GODALA

POZORNO  
PRISLUHNI.

DANES BOMO SPOZNALI SKUPINO INŠTRUMENTOV S STRUNAMI, NA KATERE IGRAMO Z LOKOM. TO SO **GODALA**.

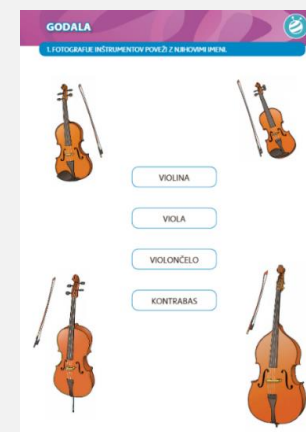
OGLEJ SI PPT PREDSTAVITEV NA SPLETNI STRANI IN POZORNO POSLUŠAJ RAZLAGO.



NA IKONE KLIKNI PO  
VRSTI.



V DZ ZA GLASBENO UMETNOST STRAN 12 IMENA GODAL POVEŽI Z USTREZNO SLIČICO.



# ŠPORT

## POLIGON NA PROSTEM

TUDI DANAŠNJA URA BO POTEKALA NA PROSTEM. DANES PA DOMIŠLJIJO IN IDEJE ZA IZVEDBO ŠPORTA PREPUŠČAMO VAM STARŠEM. LAHKO VAM PRI PRIPRAVI POLIGONA POMAGAJO TUDI OTROCI – TI IMAJO LAHKO VELIKOKRAT ŠE VEČ IDEJ KOT MI VSI SKUPAJ.

**Pa vseeno, prilagamo nekaj idej:**



[https://www.youtube.com/watch?v=TMPvW52Tuhs&ab\\_channel=csodtube](https://www.youtube.com/watch?v=TMPvW52Tuhs&ab_channel=csodtube)



[https://www.youtube.com/watch?v=uStJFxDrYGE&ab\\_channel=csodtube](https://www.youtube.com/watch?v=uStJFxDrYGE&ab_channel=csodtube)

**Lahko pa uporabite tudi talne krede, če jih imate doma, primer:**



[https://www.youtube.com/watch?v=nKqkiriM4oY&ab\\_channel=COREtraining](https://www.youtube.com/watch?v=nKqkiriM4oY&ab_channel=COREtraining)

