

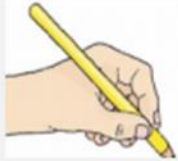

PONEDELJEK, 15. 2. 2021

SLOVENŠČINA

MALA IN VELIKA PISANA ČRKA A

PRAVILA PISANJA:

1. PAZI NA PRAVILNO DRŽO SVINČNIKA V ROKI IN PRAVILNO DRŽO TELESA.
2. ČRKE PIŠI NATANČNO IN PRAVILNO - PO DOGOVORJENI SMERI, OBLIKI IN VELIKOSTI.



PRIKAZ PISANJA VELIKE PISANE ČRKE A SI OGLEJ NA:


<https://www.youtube.com/watch?v=wIjuwY00JBE>

https://nasaulica.si/datoteke/Prikaz_pisanja_crk/story_html5.html

PRIKAZ PISANJA MALE PISANE ČRKE A SI OGLEJ NA:


<https://www.youtube.com/watch?v=7SsMf3zhYzg>

https://nasaulica.si/datoteke/Prikaz_pisanja_crk/story_html5.html



POTEZNOST VELIKE IN MALE PISANE ČRKE A VADI PO ZRAKU, PO MIZI, PO HRBTU, V ZDROB.

V ZVEZEK NAJ TI STARŠI ZAPIŠEJO VELIKO IN MALO PISANO ČRKO A. VSAKO ČRKO PREVLECI Z 10 RAZLIČNIMI BARVICAMI. NATO VADI ZAPIS VELIKE IN MALE PISANE ČRKE A S SVINČNIKOM (KOT KAŽE SLIKA ZVEZKA SPODAJ).



ČRKI A PREVLECI Z 10 RAZLIČNIMI BARVICAMI.



MATEMATIKA

ŠTEVILA DO 100

NA MIZO SI PRIPRAVI 100 SLAMIC, PALČK, ZOBOTREBCEV ALI LESENIH NABODAL. IZ NJIH OBLIKUJ 10 SNOPIČEV PO 10 SLAMIC/PALČK/LESENIH NABODAL IN JIH ZVEŽI Z ELASTIKO (KOT KAŽE SLIKA SPODAJ).



NA SPODNJI POVEZAVI SI OGLEJ VIDEOPOSNETEK. PRED OGLEDOM POSNETKA SI NA MIZO PRIPRAVI SNOPIČE IN Z NJIMI SODELUJ PRI POSNETKU. PO POTREBI SI LAHKO POSNETEK USTAVIŠ IN OPRAVIŠ NALOGO.



<https://www.youtube.com/watch?v=EeE9aC4ZCgk&T>

SPOZNAVANJE OKOLJA

PREVERIM SVOJE ZNANJE

ODPRI DELOVNI ZVEZEK ZA SPOZNAVANJE OKOLJE NA STRANI 58, 59 IN 60. POZORNO PREBERI NAVODILO IN ČIM BOLJ SAMOSTOJNO REŠI NALOGE.

SPOZNALI SMO



NA KOLEDARJU SO OZNAČENI MESECI, TEDNI IN DNEVI. LETO IMA ŠTIRI LETNE ČASE.



RAZLIČNI VREMENSKI POJAVI IN PADAVINE VPLIVAJO NA ŽIVLENJE LUDI, ŽIVALI IN RASTLIN.



VODA JE LAHKO V TEKOČEM, TRDNEM ALI PUMKASTEM STANJU.



NEKATERE ŠKONI NA VODI PLYVAJO, NEKATERE V VODI POTONEJO.

PREVERIM SVOJE ZNANJE JAZ UČITELJ

1. DOPOLNI.

12 MESECEV IMENUJEMO _____

DELI DNEVA SO _____

PRVI DAN V TEDNU SE IMENUJE _____

LETNI ČASI SO _____

58

2. OŠTEVILŖ MESECE, KOT SI SLEDIJO NA KOLEDARJU, V PRAZNA OKENCA NAPISŖ POVEDI. VSAKO POVEDI POVEŽI Z USTREZNIM MESECEM.

JANUAR

JE NAIKRAJŠI MESEEC V LETU, SAJ IMA NAJMANJ DNI.

NOVEMBER

V TEM MESECU SE ZAČNE ZIMA.

FEBRUAR

PRIČNE SE NOVO KOLEDARSKO LETO.

SEPTEMBER

PRAZNUJEM ROJSTNI DAN.

MAREC

PRIČNE SE NOVO ŠOLSKO LETO.

MAJ

PRIČNE SE POLETJE.

APRIL

V TEM MESECU PRAZNUJEMO DAN SAMOSTOJNOSTI IN ENOTNOSTI.

JULIJ

AVGUST

OKTOBER

DECEMBER

JUNIJ

59

3. KROŽICE PRED PRAVILNIM TROTVAM POBARVAJ ZELENO, PRED NEPRAVILNIM PA RDEČE.

- VODO V NARAVI NAJDEMO V RAZLIČNIH STANJH.
- ČE VODO V POSODI OHLAJAMO, SE TA SPREMENI V PARO.
- LED SE NA SONCU STALI.
- VODA NIMA OKUSA, NIMA VONJA IN JE BREZBARVNA.
- LES NA VODI PLYVA.
- KO VODA V LONCU ZAVRE, SE IZ NJEGA KADI PARA.
- NAJVEČ VODE V NARAVI NAJDEMO V TEKOČEM STANJU.
- SNEG, MEGLA, DEŽ IN POLEDICA SO VREMENSKI POJAVI.

4. V PREGLEDNICO NAPISŖ PREDMETE, KI JIM PRIPADA OZNAČENA LASTNOST.

PREDMET	PLAVA	POTONE
		x
	x	
	x	
		x




60

PROSI STARŠE, DA MI FOTOGRAFIJE REŠENIH NALOG POŠLJEJO PO ELEKTRONSKI POŠTI.
(ana.lokar-secnik@guest.arnes.si)

GLASBENA UMETNOST

RITEM

NA SPODNJI POVEZAVI SI OGLEJ VIDEOPOSNETEK. NAUČI SE RITMIČNI VZOREC IN SE PREIZKUSI OB SPREMLJAVI GLASBE.



<https://www.youtube.com/watch?v=Lc-BQKRxOY>