

SREDA, 10. 2. 2021

SLOVENŠČINA

TONE PAVČEK: KAJ JE MAJHNO IN KAJ VELIKO (1 URA)


NA SPODNJI POVEZAVI SI OGLEDJ VIDEOSNETEK.



<https://www.youtube.com/watch?v=lp-SL9xHt80>

BERILO, STRAN 30 IN 31.

- ODPRI BERILO NA STRANI 30 IN PREBERI PESEM KAJ JE MAJHNO IN KAJ VELIKO.
- USTNO ODGOVORI NA SPODNJI VPRAŠANJI.
 1. KJE ŽIVI MAJHNO? POVEJ, KAJ VSE JE TAM MAJHNO.
 2. KAJ VSE PRERASTEJO MALE GLAVE Z LETI?



- V ZVEZEK ZA SLOVENŠČINO NAPIŠI NASLOV **KAJ JE VELIKO?** POD NASLOV ZAPIŠI NADALJEVANJE PESMI – TRETJO KITICO. TO LAHKO NAREDIŠ TAKO, DA PREPESNIŠ PRVO KITICO; NAMESTO BESEDE MAJHNO UPORABIŠ BESEDO VELIKO.

Primer:

VELIKO ŽIVI V VELIKI ŠOLI:

VELIKI RAZREDI,

VELIKI VSEVEDI...

MALA PISANA ČRKA M (1 URA)

PRAVILA PISANJA:

1. PAZI NA PRAVILNO DRŽO SVINČNIKA V ROKI IN PRAVILNO DRŽO TELESA.
2. ČRKE PIŠI NATANČNO IN PRAVILNO - PO DOGOVORJENI SMERI, OBLIKI IN VELIKOSTI.
3. NE POZABI NA PRESLEDEK MED BESEDAMI, NA VELIKO ZAČETNICO IN RDEČO PIKO NA KONCU POVEDI.




PRIKAZ PISANJA MALE PISANE ČRKE M SI OGLEJ NA:

<https://www.youtube.com/watch?v=2TvMOD-cp1U>

POTEZNOST ČRKE VADI PO ZRAKU, PO MIZI, PO HRBTU.



V ZVEZEK NAJ TI STARŠI ZAPIŠEJO ČRKO M. ČRKO PREVLECI Z 10 RAZLIČNIMI BARVICAMI. NATO VADI ZAPIS MALE PISNANE ČRKE M S SVINČNIKOM (KOT KAŽE SLIKA ZVEZKA SPODAJ).



→ ČRKO M PREVLECI Z 10 RAZLIČNIMI BARVICAMI.

MATEMATIKA

UTRJEVANJE - ENICA, DESETICA, STOTICA

V ZVEZEK ZA MATEMATIKO (KARO ZVEZEK) ZAPIŠI NASLOV **UTRJEVANJE – ENICA, DESETICA, STOTICA** IN REŠI SPODNJE NALOGE V ZVEZEK.

1. ŠTEJ PO 10 NAPREJ IN ZAPIŠI ŠTEVILA PO VRSTI.

10, 20, __, __, __, __, __, 80, __, __.

2. ŠTEJ PO 10 NAZAJ IN ZAPIŠI ŠTEVILA PO VRSTI.

100, 90, 80, __, __, __, __, __, __.

3. PREPIŠI ŠTEVILA IN VSTAVI <, >, =.

$50 \bigcirc 70$

$60 \bigcirc 60$

$10 \bigcirc 30$

$30 \bigcirc 10$

$90 \bigcirc 100$

$20 \bigcirc 70$

$50 \bigcirc 80$


$60 \bigcirc 80$

$40 \bigcirc 80$

$90 \bigcirc 40$

GLASBENA UMETNOST KORAČNICE

1. POSLUŠAJ PESEM NA SPODNJI POVEZAVI IN SE GIBAJ PO PROSTORU.




https://www.youtube.com/watch?v=eab_eFtTKFs

2. PONOVRNO POSLUŠAJ PESEM IN KORAKAJ PO PROSTORU TER Z RAZLIČNIMI GIBI SPREMLJAJ SKLADBO.



VRSTA SKLADBE, KI IMA RITEM KORAKANJA SE IMENUJE KORAČNICA. ZNAČILNI RITEM SPREMLJAMO S KORAKANJEM, PLOSKANJEM, DIRIGIRANJEM GOR IN DOL. IZVAJAMO JO ODLOČNO IN ENAKOMERNO.

SPODAJ SO SIMBOLI, KI PRIKAZUJEJO PLOSKANJE, BUTANJE OB TLA, TLESKANJE, STOJO, SEDENJE, POGLED V LEVO, POGLED V DESNO, PREKRIŽANI UDARCI Z ROKAMI PO NOGAH, DVIG ROK V ZRAK. TVOJA NALOGA SEDAJ JE, DA OB GLASBI IZVAJAŠ GIBE. SMISELNO UPORABI VSE GIBE.



POSLUŠAŠ LAHKO ŠE NEKAJ OSTALIH KORAČNIC IN OB GLASBI IZVAJAŠ ZGORNJE GIBE.

- FELIX MANDELSSOHN: POROČNA KORAČNICA https://www.youtube.com/watch?v=l7_m1om82o4
- FRANZ SCHUBERT: VOJAŠKA KORAČNICA <https://www.youtube.com/watch?v=PKUPBr0eY6Y>

ŠPORT

POLIGON

DANES SI DOMA IZ PREPROSTIH VSAKDANJIH STVARI SAM SESTAVI POLIGON. OGLEJ SI POSNETEK NA SPODNJI POVEZAVI IN SE RAZMIGAJ. K TELOVADBI LAHKO POVABIŠ TUDI OSTALE DRUŽINSKE ČLANE.



<https://www.youtube.com/watch?v=s-0nN8jOGzU>