

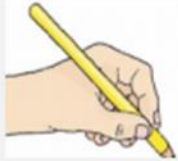

SREDA, 17. 2. 2021

SLOVENŠČINA

MALA IN VELIKA PISANA ČRKA O (1.URA)

PRAVILA PISANJA:

1. PAZI NA PRAVILNO DRŽO SVINČNIKA V ROKI IN PRAVILNO DRŽO TELESA.
2. ČRKE PIŠI NATANČNO IN PRAVILNO - PO DOGOVORJENI SMERI, OBLIKI IN VELIKOSTI.




PRIKAZ PISANJA VELIKE PISANE ČRKE O SI OGLEJ NA:

https://www.youtube.com/watch?v=jEaf3RgUp_0
https://nasaulica.si/datoteke/Prikaz_pisanja_crk/story_html5.html


PRIKAZ PISANJA MALE PISANE ČRKE O SI OGLEJ NA:

<https://www.youtube.com/watch?v=eKB45rjRRjc>
https://nasaulica.si/datoteke/Prikaz_pisanja_crk/story_html5.html



POTEZNOST VELIKE IN MALE PISANE ČRKE A VADI PO ZRAKU, PO MIZI, PO HRBTU, V ZDROB.

V ZVEZEK NAJ TI STARŠI ZAPIŠEJO VELIKO IN MALO PISANO ČRKO O. VSAKO ČRKO PREVLECI Z 10 RAZLIČNIMI BARVICAMI. NATO VADI ZAPIS VELIKE IN MALE PISANE ČRKE O S SVINČNIKOM (KOT KAŽE SLIKA ZVEZKA SPODAJ).



ČRKI O PREVLECI Z 10 RAZLIČNIMI BARVICAMI.

VODA (2.URA)

ODPRI DELOVNI ZVEZEK ZA SLOVENŠČINO NA STRANI 86.

VODA

VODA JE NAJBOLJ POMEMBNA TEKOČINA NA ZEMLJI. ŽIVA BITJA JO POTREBUJEJO ZA ŽIVLJENJE. VODA JE LAHKO V TREH STANJIH: V TEKOČEM, TRDNEM IN PLINASTEM.

V TEKOČEM STANJU JE VODA V POTOKIH, REKAH, JEZERIH IN MORJIH. PRITEČE PA TUDI IZ PIPE. Z NJO SE UMIVAMO, ZALIVAMO RASTLINE, V NJEJ PLAVAMO, JO PIJEMO.



KO JE V NARAVI ZELO MRZLO, SE VODA SPREMENI V TRDNO STANJE. NASTANE LED. ZALEDENIJO JEZERA, RIBNIKI, POTOKI. NA MOKRIH CESTAH NASTANE POLEDICA. LED LAHKO NAREDIMO TUDI V ZAMRZOVALNIKU IN NA DRSALIŠČU.



ČE VODO MOČNO SEGREJEMO, SE SPREMENI V PLINASTO STANJE. VODI V PLINASTEM STANJU PRAVIMO PARA. PARO VIDIMO, KADAR KUHAMO.



V KATERIH TREH STANJIH JE LAHKO VODA?
KJE JE VODA V TEKOČEM STANJU?
KDAJ SE VODA SPREMENI V LED?
KDAJ SE VODA SPREMENI V PLINASTO STANJE?

86

1. DEJAVNOSTI PRED BRANJEM

PREBERI NASLOV, OGLEJ SI FOTOGRAFIJE IN USTNO ODGOVORI NA SPODNJA VPRAŠANJA.

- KAJ PRIKAZUJEJO FOTOGRAFIJE?
- POIMENUJ STANJA VODE NA FOTOGRAFIJAH.

2. PREBERI BESEDILO.

NAJPREJ PROSI STARŠE, DA TI GLASNO PREBEREJO BESEDILO.

UČENCI, KI OBISKUJETE **DODATNI POUK** ŠE ENKRAT SAMI TIHO PREBERITE BESEDILO.

UČENCI, KI OBISKUJETE **DOPOLNILNI POUK** SI IZBERITE EN ODSTAVEK BESEDILA IN TEGA GLASNO PREBERITE.

VSI OSTALI UČENCI SI IZBERITE DVA ODSTAVKA BESEDILA IN JU GLASNO PREBERITE.

3. DEJAVNOSTI PO BRANJU

VZEMI ZVEZEK ZA SLOVENŠČINO IN Z RDEČO BARVICO ZAPIŠI NASLOV **VODA**. POD NASLOV ODGOVORI NA SPODNJA VPRAŠANJA. ODGOVORE ZAPIŠI V CELI POVEDI. PIŠI Z MALIMI TISKANIMI ČRKAMI.

- V KATERIH TREH STANJIH JE LAHKO VODA?
- KJE JE VODA V TEKOČEM STANJU?
- KDAJ SE VODA SPREMENI V LED?
- KDAJ SE VODA SPREMENI V PLINASTO STANJE?

POD ODGOVORE NA VPRAŠANJA NARIŠI VODO V VSEH TREH STANJIH.

ŠPORT

ŠPORTNI IZZIV – ZIMSKI ŠPORTI

DANES BOSTE POSTALI SMUČARJI, SMUČARJI SKAKALCI IN TEKAČI NA SMUČEH. PRED VAMI JE PET TEKEM. ZMAGA TISTI, KI ZDRŽI DO KONCA. TVOJA NALOGA JE, DA PONAVLJAŠ GIBANJE NA SPODNJEM POSNETKU.




<https://www.youtube.com/watch?v=dXw7gbnLtI8&t>

MATEMATIKA

ŠTEVILA DO 100

DANES BO MATEMATIKA POTEKALA NEKOLIKO DRUGAČE KOT PONAVIDI. POTREBUJEŠ **20 KARTONČKOV** IN **SNOPIČE SLAMIC/PALČK** OD VČERAJ.




KARTONČKE LAHKO NAREDIŠ Z BELEGA A4 LISTA ALI Z NEKOLIKO TRŠEGA PAPIRJA. NA LISTKE ZAPIŠEŠ NASLEDNJE (LAHKO UPORABIŠ RAZLIČNE BARVE):

1 D, 2 D, 3 D, 4 D, 5 D, 6 D, 7 D, 8 D, 9 D, 10 D, 10, 20, 30, 40, 50, 60, 70, 80, 90 IN 100.

NALOGE S SNOPIČI IN KARTONČKI:

1. POSTAVI SNOPIČE V VRSTO. PREŠTEJ SNOPIČE IN PRAVILNO POSTAVI KARTONČEK S ŠTEVILOM (KOT KAŽE SLIKA SPODAJ).




USTNO ODGOVORI NA SPODNJA VPRAŠANJA:

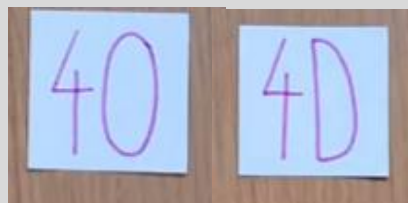
- KAKO LAHKO ŠE DRUGAČE ZAPIŠEMO ŠTEVILO 10? POSTAVI PRAVILEN KARTONČEK POD ŠTEVILO 10.
- KAKO LAHKO ŠE DRUGAČE ZAPIŠEMO OSTALA ŠTEVILA? PRAVILNO RAZVRSTI KARTONČKE.
- KAKO LAHKO ŠE DRUGAČE ZAPIŠEMO ŠTEVILO 100?

2. NASTAVI ŠTEVILO PO NAREKU. STARŠI NAJ TI NAREKUJEJO ŠTEVILO, TI PA TO ŠTEVILO PRIKAŽI S SNOPIČI IN DVEMA USTREZNIMA KARTONČKOMA (GLEJ SLIKO SPODAJ).

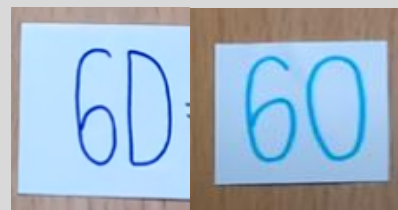
ŠTEVILA ZA NAREK: 40, 70, 10, 90, 30, 20, 80, 100.



3. NA MIZO RAZPORDI VSE KARTONČKE. VSAKEMU KARTONČKU POIŠČI SVOJ PAR (GLEJ SLIKO SPODAJ).

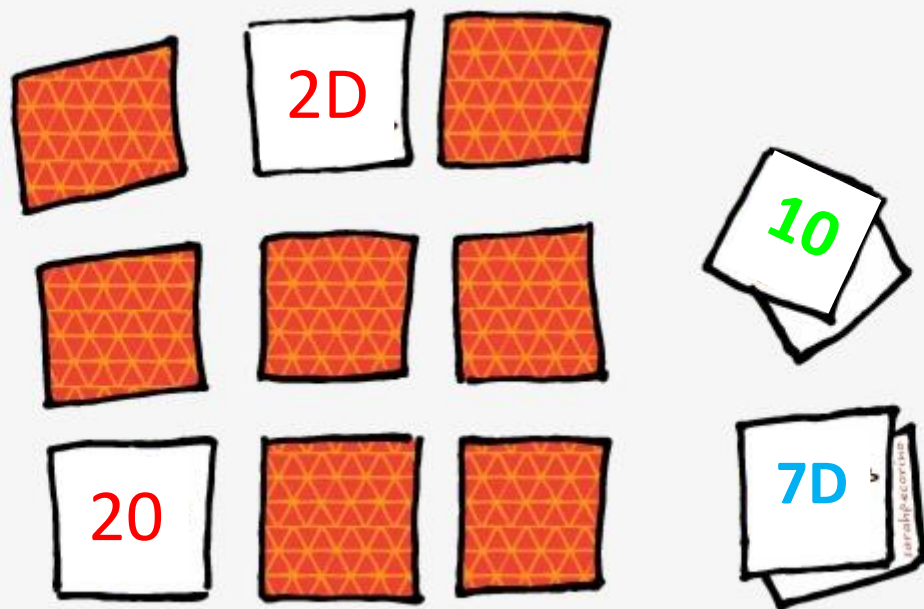


1 PAR



2 PAR

4. NA MIZO ZOPET RAZPOREDI VSE KARTONČKE. KARTONČKE OBRNI NAROBE IN SE IGRAJ IGRO SPOMIN. K IGRI POVABI SVOJE STARŠE, BRATE IN SESTRE.



GLASBENA UMETNOST

PONOVITEV PESMIC

DANES JE TVOJA NALOGA, DA ZAPOJEŠ IN S TEM PONOVIŠ NASLEDNJE PESMICE:

- RASLA JE JELKA - <https://www.youtube.com/watch?v=z0Fh4hch4AY>
- ŽOGICA NOGICA - https://www.youtube.com/watch?v=IYNVQZQ_DDE
- TRI ZALE DEKLICE - <https://www.youtube.com/watch?v=KLhHqvMIE7U> (LAHKO LE ZAPOJEŠ PESEM DO 0:31, LAHKO PA TUDI POLEG PESMICE SLEDIŠ VIDEOPOSNETKU IN IGRAŠ POUĐARJENE IN NEPOUĐARJENE DOBE VSE DO 1:45)
- PIKA NOGAVIČKA - <https://www.youtube.com/watch?v=6wIS2BdPoFk>

