

PETEK, 9. 4. 2021


SKUPINSKA UČNA POMOČ

(za učence, ki obiskujejo skupinsko učno pomoč)

vidimo se na video srečanju

SLOVENŠČINA

MALA IN VELIKA PISANA ČRKA L




Mala pisana črka L je prva črka, ki jo bomo zapisali čez dve vrstici. Podobna je črki e, kajne?

Pazi, da ju ne zamenjaš.

Na posnetku si poglej, kako zapišemo malo pisano črko L in vadi poteznost po mizi in na večjem listu.

<https://www.youtube.com/watch?v=xu2cN7sYXYo>

Nato v zvezek za slovenščino (tako kot ponavadi počemo v šoli) **natančno** napiši dve vrstici male pisane črke L.



Sedaj pa na podoben način spoznaš še veliko pisano črko L. Poteznost vadi po mizi in na večjem listu.

<https://www.youtube.com/watch?v=5LibE58szdE>

V zvezek za slovenščino (tako kot ponavadi počnemo v šoli) **natančno** napiši dve vrstici velike pisane črke L.

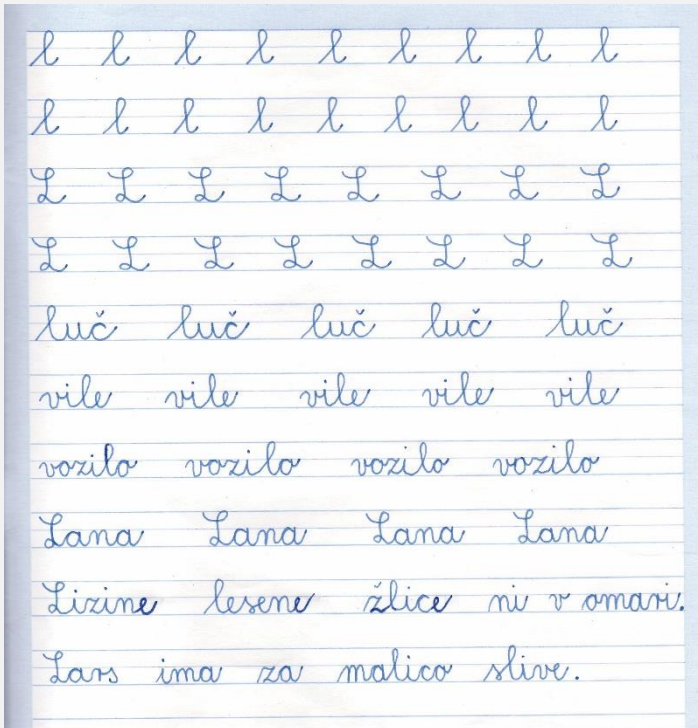
Nato pa napiši nekaj besed in povedi.

Večkrat čez celo vrstico napiši besede: **luč, vile, vozilo, Lana.**

Nato napiši dve povedi: **Lizine lesene žlice ni v omari. Lars ima za malico slive.**

Če želiš, se lahko sam spomniš in napišeš besede ali povedi iz pisanih črk, ki jih poznaš.

Zapis v zvezku naj izgleda takole:



MATEMATIKA

ODŠTEVAM DO 100 (DE – E = D)

Najprej si oglej posnetek:

<https://www.youtube.com/watch?v=73tUFev0was>

Nato reši naloge v **MAT DZ str. 74 in 75.**

Pri računanju si lahko pomagaš s stotičnim kvadratom.

The image shows two pages from a math workbook. The left page is titled 'ODŠTEVAM DO 100' and contains several exercises. Exercise 1 involves a word problem about a boy named Branjevec who has 58 jays and sold 8, with the equation $58 - 8 = 50$. Exercise 2 shows a bar model for $27 - 7 = 20$. Exercise 3 uses ten-frames to solve $10 - 10 = 0$. The right page is titled '2. Delo' and contains a grid of subtraction problems: $23 - 3 =$, $66 - 6 =$, $65 - 5 =$, $42 - 2 =$, $34 - 4 =$, $78 - 8 =$, $57 - 7 =$, $81 - 1 =$, $44 - 4 =$, $75 - 5 =$, $55 - 5 =$, $92 - 2 =$, $64 - 4 =$, $22 - 2 =$, $51 - 1 =$. Below the grid is a matching exercise with a girl's picture and a table of numbers. At the bottom, there is a 'Rec.' section with a table of numbers and their differences.

SPOZNAVANJE OKOLJA

SKRIBIM ZA OKOLJE, ONESNAŽEVANJE

Ta ura bo potekala preko video srečanja. Pred tem si pripravi **delovni zvezek za SPO in peresnico.**



ANGLEŠČINA

GLEJ, KAR JE PRIPRAVILA UČITELJICA ANJA

na povezavi : anjadobiobasketja.weebly.com