

# SREDA, 7. 4. 2021

## SLOVENŠČINA (1. ura)

### ZBIRAM PAPIR

Ali veš zakaj zbiramo papir? Kje dobimo papir? Kdo nam pomaga pri zbiranju papirja? Kako v šoli poteka zbiralna akcija papirja? Odpri delovni zvezek za slovenščino na strani 39 in si dobro oglej sličice. V pomoč ti prilagam vprašanja.

SDZ 2, str. 39

**ZBIRAM PAPIR**

1. Oglej si slike in ob njih pripoveduj.

KAJ  
SE JE  
ZGODILO  
NAJPREJ?







KAJ  
SE JE  
ZGODILO  
NAZADNJE?

2. Nariši in napiši, kaj se je zgodilo nazadnje.

#### 1. slika – začetek zgodbe, ki ni narisano

Kaj se je zgodilo najprej? Kaj bi bilo lahko narisano?  
Kakšen bi lahko bil začetek zgodbe?

#### 2. slika

Kaj je pripeljal tovornjak? Zakaj?  
Kaj delajo otroci?  
V čem prinašajo papir?

#### 3. slika

Kam dajejo otroci papir?  
Kaj delajo otroci, ki stojijo na lestvi?  
Kdo je peljal papir z vozičkom?  
Kaj se je zgodilo v tistem trenutku? Zakaj?  
Kaj je naredil deček?

#### 4. slika

Kdo je prišel pomagati dečku? Kaj so delali?  
Kam so dali papir?  
Kaj je naredil deček v rumeni majici? Zakaj?

#### 5. slika – zaključek zgodbe, ki ni narisano

Kaj se je zgodilo na koncu? Kaj bi bilo lahko narisano?  
Povej zaključek zgodbe.

Tvoja današnja naloga je pripovedovanje zgodbe ob sličicah.

**NATANČNO OPAZUJ SLIČICE IN OB NJIH PRIPOVEDUJ ZGODBO.**

**BODI POZOREN NA ZAPOREDJE DOGAJANJA IN NA TO, DA SO POVEDI MED SEBOJ SMISELNO POVEZANE. GOVORI GLASNO IN RAZLOČNO.**

V zvezek slovenščine napiši z rdečo barvico naslov **ZBIRAM PAPIR**

PIŠI Z VELIKIMI TISKANIMI ČRKAMI.

Naredi **ENO** od spodnjih nalog (izberi po svojih zmožnostih):

- Napiši eno poved za vsako sličico.
- Napiši dve povedi za vsako sličico.
- Napiši zgodbo ob sličicah.

## SLOVENŠČINA (2. ura)

### VELIKA ZAČETNICA - PREPIS

Natančno preberi navodilo in naredi nalogo. Piši v zvezek LEPOPIS z malimi tiskanimi

V naslednjih povedih je tiskarski škrat pozabil na velike začetnice. Pomagaj mu jih poiskati.



Nato besedilo prepisi v zvezek, tako, da bo prav.



sara in žiga novak živita v postojni. počitnice sta preživela pri babici ani in dedku ivanu v ljubljani. skupaj so se sprehajali in igrali družabne igre. žiga je najbolj užival kadar sta ga obiskala njegova prijatelja anže in grega. sara pa je uživala v igri z muco maco in kužkom reksom.

## MATEMATIKA

### SEŠTEVAM DO 100 – BESEDILNE NALOGE

Matematiko bomo imeli preko video srečanja.  
Ponovili bomo seštevanje do 100 ter reševali besedilne naloge.

Pri sebi imej **delovni zvezek za MAT**, **zvezek za MAT** in **peresnico**.  
Učiteljica ti bo poslala povezavo za ZOOM srečanje.



# ŠPORT

## Gibanje na prostem

Spomladi je vreme muhasto. Presenetil nas je sneg. Izkoristi ga za zimske radosti. Lahko se z družino odpraviš na zimski sprehod v naravo, se sankáš na bližnjem hribu, lahko izdeláš snežaka ali preprosto uživaš v gibanju na snegu.



## Gimnastične in krepilne vaje za telo s pomočjo stola

Če ti na snegu ni všeč, pa se malo razgibaj kar doma. Pri današnji uri športa potrebuješ stol. Zavrti si posnetek in sledi vajam.



<https://www.youtube.com/watch?v=knx6unk6bjo>

Če pa bi imeli kaj časa tudi tvoji starši, pa lahko poskusijo z naslednjimi vajami na stolu:



<https://www.youtube.com/watch?v=iulylqthuac>



# GLASBENA UMETNOST



## Ritmična vaja




Oglej si posnetek in sledi navodilom:



<https://www.youtube.com/watch?v=OdLRmMzlGpw>



Na podoben način z rokama prikaži ritem pesmice Pleši, pleši, črni kos. Glej prilogo. Pod besedilom natančno opazuj, s katero roko kažeš ritem. **Začneš z levo roko!** Tam, kjer je roka manjša, je ritem hitrejši.




PLE - ŠI,  
 

PLE - ŠI,  
 



ČR - NI KOS,  
  




KAK BOM  
 



PLE - SAL,  
 



KER SEM BOS.  
  

KU - PIL  
 

SI PA  
 

ČEV - LJE BOM.  
  

POL - KE  
 

TRI ZA -  
 

PLE - SAL BOM.  
  

